

**J&T** Investiční společnost

Výroční zpráva 2024

# **J&T KOMODITNÍ** **otevřený podílový fond**

## OBSAH

<b>I.</b>	<b>OBECNÁ ČÁST .....</b>	<b>3</b>
A.	Základní informace o obhospodařovateli a administrátorovi fondu .....	3
B.	Základní informace a charakteristika fondu.....	7
C.	Údaje vyžadované § 234 Zákona č. 240/2013 Sb. o investičních společnostech a investičních fondech .....	11
D.	Údaje vyžadované § 42 písm. b) Vyhlášky č. 244/2013 Sb. o bližší úpravě zákona o inv. společnostech a inv. fondech.....	13
E.	Povinně zveřejňované informace dle Nařízení Evropského Parlamentu a Rady (EU) 2015/2365, čl. 13 Sb. ....	16
<b>II.</b>	<b>TABULKOVÁ ČÁST .....</b>	<b>17</b>
A.	Údaje o podílových listech, úplatách, vydáních a odkupech podílových listů, vyplacených výnosech a o fondovém kapitálu investičního fondu .....	17
B.	Údaje k investičnímu fondu .....	17
<b>III.</b>	<b>ÚČETNÍ ZÁVĚRKA A ZPRÁVA NEZÁVISLÉHO AUDITORA.....</b>	<b>19</b>

## I. OBECNÁ ČÁST

Tuto roční zprávu o hospodaření fondu (dále jen „zpráva“) za období od 1. ledna 2024 do 31. prosince 2024 (dále jen „rozhodné období“) vypracovala v souladu s ustanovením § 38 odstavce 1 písm. k) zákona č. 240/2013 Sb., o investičních společnostech a investičních fondech (dále jen „ZISIF“) investiční společnost J&T INVESTIČNÍ SPOLEČNOST, a.s., se sídlem Sokolovská 700/113a, Praha 8, 186 00, IČO: 47672684, zapsaná v obchodním rejstříku Městského soudu v Praze, sp. značka B 5850 (dále jen „společnost“, „investiční společnost“ nebo „JTIS“), která vykonává činnost administrátora fondu, kdy jako administrátor uvedeného fondu provádí dle § 233, § 237 a § 290 ZISIF vyhotovení výroční zprávy a pololetní zprávy investičního fondu.

Zpráva je vypracována ke dni 31. prosince 2024 (dále jen „rozhodný den“).

## A. ZÁKLADNÍ INFORMACE O OBHOSPODAŘOVATELI A ADMINISTRÁTOROVI FONDU

### Základní informace o investiční společnosti ke dni 31. prosince 2024

Název	J&T INVESTIČNÍ SPOLEČNOST, a.s.
IČO	47672684
Rejstříkový soud	Městský soud v Praze, sp. značka B 5850
Předmět činnosti	Obhospodařování a administrace investičních fondů
Sídlo, kontaktní adresa	Sokolovská 700/113a, Praha 8, PSČ 186 00
Datum vzniku*	8. února 1993
Místo působení	Česká republika
Akcionáři	J&T BANKA, a.s. - 100% akcionář
Základní kapitál	20 000 000,-Kč
Auditor	Ernst & Young Audit, s.r.o.
Kontakt	<a href="https://www.jtis.cz/">https://www.jtis.cz/</a>

\*Podrobné informace jsou popsány ve Výroční zprávě J&T INVESTIČNÍ SPOLEČNOST, a.s.

**Investiční společnost vykonávala ke dni 31. prosince 2024 činnost obhospodařovatele a administrátora pro následující fondy:**

- **Fondy kolektivního investování (určené pro veřejnost) - speciální**

<p>J&amp;T BOND otevřený podílový fond          J&amp;T KOMODITNÍ otevřený podílový fond          J&amp;T LIFE Balancovaný otevřený podílový fond          J&amp;T LIFE Dynamický otevřený podílový fond          J&amp;T LIFE Konzervativní otevřený podílový fond          J&amp;T LIFE Stabilní otevřený podílový fond          J&amp;T CASH otevřený podílový fond          J&amp;T MONEY otevřený podílový fond          J&amp;T OPPORTUNITY otevřený podílový fond          J&amp;T PERSPEKTIVA smíšený otevřený podílový fond          J&amp;T NextGen otevřený podílový fond          J&amp;T Realitních akcií a dluhopisů otevřený podílový fond</p>
---

- **Fondy kolektivního investování (určené pro veřejnost) - standardní**

J&T FLEXIBILNÍ dluhopisový otevřený podílový fond
---

- **Fondy kvalifikovaných investorů**

J&T HIGH YIELD CZK otevřený podílový fond J&T OSTRAVICE ACTIVE LIFE otevřený podílový fond J&T VENTURES I otevřený podílový fond J&T ARCH INVESTMENTS SICAV, a.s. J&T ARCH INVESTMENTS, podfond J&T ARCH INVESTMENTS J&T NOVA Hotels SICAV, a.s. J&T ALLIANCE SICAV, a.s. JTFG FUND I SICAV, a.s. PT Equity Investments SICAV, a.s. J&T ARCH CONVERTIBLE SICAV, a.s. Naše ČESKO otevřený podílový fond Fond Fondů NLS SICAV, a.s. JTPEG INVESTMENTS FUND I SICAV, a.s.
--

**Investiční společnost vykonávala ke dni 31. prosince 2024 činnost obhospodařovatele pro:**

**Podfondy společnosti J&T Advanced Solution SICAV p.l.c.:**

- J&T Credit Opportunities Fund (zahraniční investiční fond srovnatelný se speciálním fondem),
- J&T MONEY II FUND (zahraniční investiční fond srovnatelný se speciálním fondem).

**Podfondy společnosti J&T SICAV p.l.c.:**

- J&T DIVIDEND FUND (standardní fond),
- J&T RENTIER FUND (standardní fond).

## Orgány společnosti ke dni 31. prosince 2024

### Představenstvo:

Předseda	Ing. Tomáš Martinec	členem od 1. října 2021
Člen:	Ing. Daniel Ochman	členem od 1. června 2023
Člen:	Ing. Roman Hajda	členem od 6. ledna 2012, znovu vzniklo členství dne 7. ledna 2022
Člen	Mgr. Miloš Pařízek	členem od 1. července 2022

### Dozorčí rada:

Předseda	PhDr. Adam Tomis	členem od 27. dubna 2022
Člen:	Štěpán Ašer, MBA	členem od 30. dubna 2010, znovu vzniklo členství dne 1. května 2020
Člen:	Ing. Igor Kováč	členem od 6. ledna 2012, znovu vzniklo členství dne 7. ledna 2022
Člen	Ing. Michal Kubeš	členem od 1. června 2023

## Popis změn v orgánech společnosti v průběhu rozhodného období

V rozhodném období nedošlo k žádným změnám.

## Popis zkušeností a kvalifikace členů představenstva a dozorčí rady

### Představenstvo:

#### **Ing. Tomáš Martinec**

V minulosti zastával jak pozici člena představenstva J&T BANKY, tak působil v top managementu celé skupiny. Později založil Metatron Capital SICAV domicilovaný na Maltě. Spravoval Global Macro Fund a sbíral zkušenosti z globální alokace aktiv, taktického i strategického charakteru. Dlouhodobě studuje behaviorální finance, a sleduje vliv emocí na investování. Ze své funkce generálního ředitele je zodpovědný za rozvoj investičního talentu a budování expertízy při dlouhodobé, strategické alokaci aktiv.

#### **Ing. Daniel Ochman**

Vystudoval Vysokou školu ekonomickou v Praze, fakultu Financí a účetnictví. V roce 2012 nastoupil do oddělení auditu ve společnosti Ernst & Young a začal se studiem ACCA, které dokončil v roce 2016. Ve společnosti Ernst & Young pracoval 3 roky, především na auditu společností z finančního sektoru (banky, pojišťovny). Poté pracoval 2 roky v pojišťovně AXA Česká republika jako finanční kontrolér, kde měl na starosti oblast neživotního pojištění v České republice a na Slovensku. Od roku 2018 pracuje ve skupině J&T. Členem představenstva je od 1. června 2023.

#### **Ing. Roman Hajda**

Absolvent Vysokého učení technického v Brně, Fakulta podnikatelská, obor podnikové finance a obchod a daňové poradenství. V oblasti finančních, kapitálových trhů a privátních bankovních služeb pracuje již od roku 1995, a to na různých pozicích především pak v oblasti asset managementu s primární orientací na obhospodařování individuálních portfolií a rozvoji nových produktů, ve skupině J&T pracuje od roku 2002. Členem představenstva je od 6. ledna 2012, místopředsdou představenstva byl od 7. března 2012 do 10. června 2014.

#### **Mgr. Miloš Pařízek**

V oblasti finančních trhů působí od roku 1994. Před nástupem do skupiny J&T dlouhodobě pracoval v Komerční bance, kde si prošel různými pozicemi v oblasti operations finančních a kapitálových trhů, custody služeb a služeb privátního bankovníctví. Podílel se na projektech v oblasti regulace evropského finančního trhu (např. MiFID, EMIR, CSDR). Byl členem odborných orgánů AKAT a výboru v rámci Centrálního depozitáře cenných papírů. Od roku 2000 působí v manažerských funkcích.

### Dozorčí rada:

#### **PhDr. Adam Tomis**

V oblasti financí a poradenství se pohybuje více než 18 let. Posledních více než 10 let působí ve skupině J&T Finance Group, v současnosti jako investiční ředitel. Před nástupem do J&T Finance Group pracoval v globální poradenské společnosti McKinsey&Company a investičně poradenské firmě Benson Oak Capital. Kromě J&T Finance Group působí v orgánech několika dalších společností. Mimo jiné je členem představenstva společnosti J&T CAPITAL PARTNERS a zastává také pozice člena dozorčích rad ve společnostech Tatry Mountainin Resorts, EP Global Commerce. Je absolventem Institutu ekonomických studií na Fakultě sociálních věd Univerzity Karlovy.

### **Štěpán Ašer, MBA**

Je absolventem School of Business and Public Management na George Washington University ve Washingtonu se specializací na finance a finanční trhy. Následně vystudoval MBA z Rochester Institute of Technology. Ve financích v České republice se pohybuje od roku 1997, nejprve jako analytik, později portfolio manager v Credit Suisse Asset Management. V letech 1999 až 2002 byl členem představenstva Commerz Asset Management, odpovědným za řízení portfolií a prodej. V České spořitelně se krátce specializoval v asset managementu na institucionální klienty. Od roku 2003 pracuje v J&T BANCE, a.s., kde působí na pozici Generálního ředitele.

### **Ing. Igor Kováč**

Je absolventem Ekonomické univerzity v Bratislavě, kde promoval v roce 1998 na Národohospodářské fakultě. Od počátku své profesní kariéry se pohybuje ve finanční sféře, v oblasti bankovníctví od roku 2000, kdy nastoupil do HypoVereinsbank Slovakia na pozici Senior Controller. V letech 2002 až 2008 působil ve Volksbank Slovensko na pozici ředitele ekonomického odboru. Od roku 2008 působí v J&T BANCE, a.s. V rámci Banky je odpovědný za řízení rizik a správu aktivních obchodů.

### **Ing. Michal Kubeš**

V oblasti finančních trhů a bankovníctví se pohybuje více než 20 let. Začínal v pražské pobočce ING Bank a následně pracoval dlouhá léta v KPMG, kde se věnoval auditům finančních institucí, řízení finančních rizik a podílel se na due dilligence projektech. Ve skupině J&T pracuje od roku 2017. Zodpovídá především za finanční a provozní řízení, digitalizaci a automatizaci interních procesů, jakož i skupinovou koordinaci aktivit na poli správy fondů včetně spolupráce s investiční společností AMISTA, se kterou skupina J&T v roce 2021 uzavřela strategické partnerství a ve které J&T BANKA v roce 2022 navýšila svůj podíl na 80 % a získala tak majoritní podíl v akcionářské struktuře této společnosti.

## B. ZÁKLÁDNÍ INFORMACE A CHARAKTERISTIKA FONDU

### Informace o fondu ke dni 31. prosince 2024

Název	J&T KOMODITNÍ otevřený podílový fond
Typ Fondu	Fond kolektivního investování (speciální)
Obhospodařovatel	J&T INVESTIČNÍ SPOLEČNOST, a.s.
Administrátor	J&T INVESTIČNÍ SPOLEČNOST, a.s.
Depozitář	ATLANTIK finanční trhy, a.s.
Auditor	Ernst & Young Audit, s.r.o.
Vytvoření fondu	01. 02. 2011
Doporučený investiční horizont	5 a více let
Frekvence oceňování	Denní
ISIN	CZ0008473493
NID	8880062744
DIČ	CZ683070938
Doba trvání	Na dobu neurčitou
Kontakt	<a href="https://www.jtis.cz/">https://www.jtis.cz/</a>

K vytvoření fondu došlo na základě rozhodnutí České národní banky č.j. 2011/867/570, ke sp. Zn. Sp/2010/1125/571, ze dne 26. ledna 2011, které nabylo právní moci dne 1. února 2011. Podílové listy fondu začaly být vydávány od 21. února 2011. Fondu byl přidělen NID 8880062744 a DIČ CZ683070938. Emisi podílových listů fondu vedených v samostatné evidenci byl přidělen ISIN CZ0008473493. Fond je zřízen na dobu neurčitou. Fond je otevřeným podílovým fondem, který není právnickou osobou. Fond je speciálním fondem kolektivního investování. Podle klasifikace fondů závazné pro členy AKAT ČR se jedná o smíšený fond. Fond není řídicím ani podřízeným speciálním fondem. Institut shromáždění podílníků není zřízen.

Dne 22. července 2014 došlo ke změně názvu fondu, kdy byl z názvu fondu odstraněn název investiční společnosti a označení fond fondů.

Od té doby nedošlo ke změně názvu fondu, k žádnému sloučení nebo splynutí, změně obhospodařovatele, změně administrátora, přeměně fondu a ani dalším obdobným událostem.

Cílem investiční politiky fondu je dosažení kapitálového růstu v dlouhodobém horizontu a zhodnocení majetku fondu prostřednictvím investic zejména do cenných papírů vydávaných investičními fondy a do investičních nástrojů odvozujících svou výkonnost od komodit, komoditních indexů a akciových sektorových indexů těžby a zpracování nerostných surovin, dále do nástrojů peněžního trhu, finančních derivátů a repo obchodů. Budou využívány všechny zákonem povolené druhy majetkových hodnot a nástroje tuzemského i zahraničního finančního trhu, a to i majetkové hodnoty a nástroje s vyšším investorským rizikem, při zachování zásad kolektivního investování daných zákonem.

Fond investuje zejména do komodit prostřednictvím komoditních indexových a sektorových podílových a ETF fondů (Exchange Traded Funds). Portfolio fondu může být diverzifikováno investicemi do akcií a fondů ze sektorů těžby a zpracování nerostných surovin a také produkce a zpracování zemědělských plodin.

Strategická alokace jednotlivých složek majetku fondu není stanovena, poměry jednotlivých složek majetku fondu nejsou stanoveny, řídí je portfolio manažer fondu dle aktuální situace na trhu a v závislosti na očekávaném vývoji trhů. Investiční limity mohou být využívány do maximální výše povolené zákonem. Riziko z nepříznivého vývoje devizových kursů u složek majetku fondu denominovaných v měnách odlišných od referenční měny může být zajištěno zejména termínovými či opčními obchody.

Riziko z nepříznivého vývoje devizových kursů u složek majetku fondu denominovaných v měnách odlišných od referenční měny může být zajištěno zejména termínovými či opčními obchody.

Fond není ve výběru dluhopisů omezován kategorií emitenta, mírou modifikované durace dluhopisového portfolia, ani požadavky na hodnocení kvality držených dluhopisů (rating).

Fond je vhodný pro investory, kteří jsou ochotni akceptovat zvýšené riziko, riziko vysoké koncentrace jednotlivých složek majetku fondu a kteří hledají s tím spojené vysoké možné zhodnocení prostředků.

Fond je určen investorům, kteří se chtějí podílet na investičních nápadech skupiny J&T. Investiční nástroje, které budou do fondu pořizovány, budou takové, které si je ochotna koupit sama skupina J&T.

Ke změně investiční strategie může dojít, pokud se jedná o změnu přímo vyvolanou změnou právní úpravy, v důsledku změny statutu fondu, která mu umožňuje investovat jako podřízený fond, nebo v důsledku pravomocného rozhodnutí ČNB o omezení rozsahu investiční strategie.

Referenční měnou fondu je CZK. Investiční společnost ani žádné další třetí osoby neposkytují žádné záruky za účelem ochrany investorů. Fond nesleduje žádný určitý index nebo ukazatel (benchmark). Fond nekopíruje žádný určitý index.

Fond je smíšeným fondem, který investuje do různých druhů aktiv na různých trzích a nemá stanoveny přesné limity pro podíl majetkových hodnot, které mohou být nabyty do jmění fondu.

Fond je vhodný pro investory, kteří chtějí dlouhodobě investovat, pro investory s běžnou zkušeností s investováním na kapitálovém trhu, kteří mají zájem o participaci na dění na finančních trzích, pro investory, kteří jsou ochotni akceptovat vysoké riziko vyplývající z možné koncentrace investic do stejného druhu investičních instrumentů, a to i do instrumentů s vyšším investorským rizikem. Fond je tedy vhodný pro investory, kteří vnímají fondy jako pohodlnou formu účasti na finančním trhu a současně se chtějí podílet na investičních nápadech skupiny J&T. Vzhledem k tomu, že doporučený investiční horizont fondu je minimálně 5 let, investoři musí být ochotni přijmout riziko dočasné ztráty, tudíž je fond vhodný pro investory, kteří si mohou dovolit odložit investovaný kapitál nejméně na tuto dobu.

Podílové listy mají podobu zaknihovaného cenného papíru. Podílové listy jsou vydány ve formě na doručitele. Podílové listy fondu nejsou přijaté k obchodování na evropském regulovaném trhu, ani nejsou přijaté k obchodování v mnohostranném obchodním systému, ani není jejich cena uveřejňována prostřednictvím evropského regulovaného trhu nebo mnohostranného obchodního systému. Jmenovitá hodnota podílového listu je 1,00 CZK. Podílové listy fondu jsou vydávány v CZK. Emisi podílových listů fondu vedených v samostatné evidenci byl přidělen ISIN CZ0008473493.

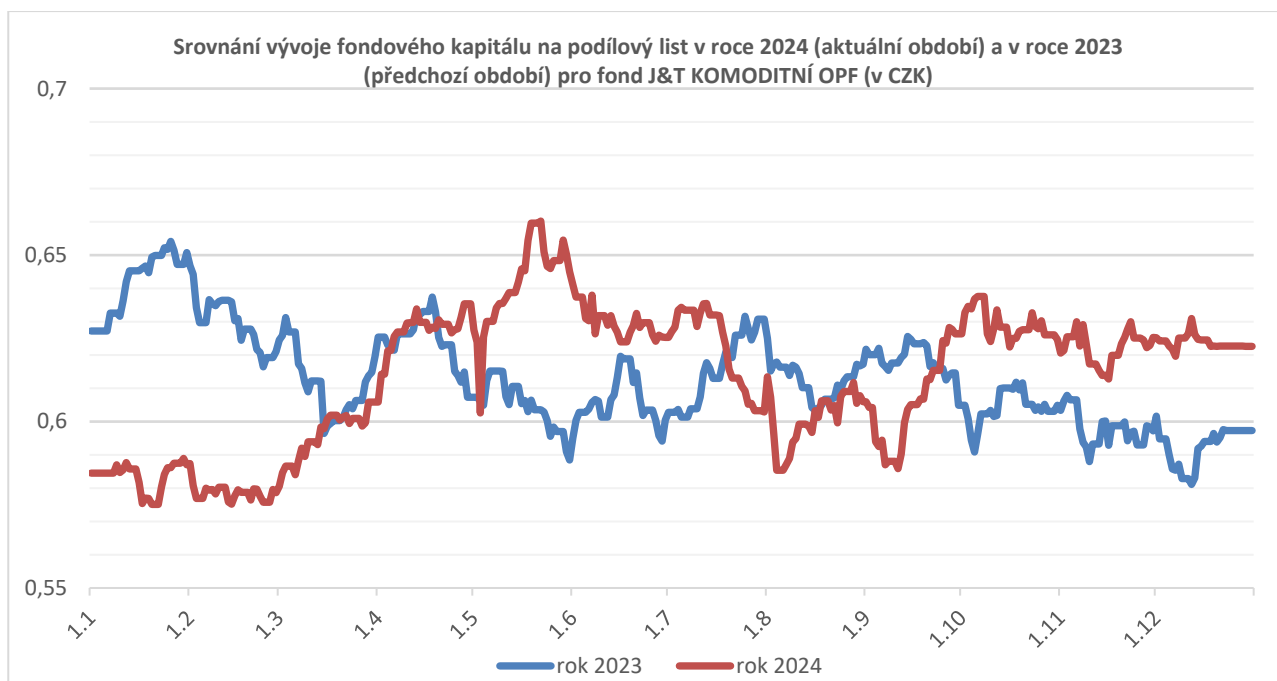
## Informace o poplatcích a nákladech fondu

Jednorázové náklady při vstupu nebo výstupu		Pokud investici ukončíte po uplynutí jednoho roku
<b>Náklady na vstup</b>	Max. 5 % z částky, kterou zaplatíte při vstupu v souvislosti s touto investicí. Zahrnují distribuční náklady ve výši max. 5 % z investované částky. Osoba, která Vám produkt prodává, Vám sdělí skutečnou výši poplatku.	Až 500 Kč
<b>Náklady na výstup</b>	U tohoto produktu neúčtujeme žádný výstupní poplatek.	0 Kč
Průběžné náklady účtované každý rok		
<b>Poplatky za vedení a jiné správní nebo provozní náklady</b>	2,34 % hodnoty Vaší investice za rok. Jedná se o odhad založený na skutečných nákladech za rok 2024.	234 Kč
<b>Transakční náklady</b>	0,13 % hodnoty Vaší investice za rok. Jedná se o odhad nákladů vzniklých při nákupu a prodeji podkladových investic pro produkt. Skutečná částka se bude lišit v závislosti na nakupovaném a prodávaném objemu.	13 Kč
Vedlejší náklady za určitých podmínek		
<b>Výkonnostní poplatky</b>	U tohoto produktu se neplatí žádný výkonnostní poplatek.	0 Kč

Údaje v tabulce jsou při předpokládané investici 10 000 Kč.

Celková nákladovost, vyjadřující celkovou výši nákladů, hrazených z majetku fondu v průběhu roku, za uplynulý rok 2024 činí 2,47 %. Syntetický ukazatel celkové nákladovosti nebyl vzhledem k nízkému podílu cílových fondů stanoven.

## Komentář portfolio manažera



Investiční strategie fondu byla ovlivněna avizovanou fúzí s fondem J&T LIFE DYNAMICKÝ OPF ke konci roku 2024.

Aktuální hodnota fondu na podílový list za sledované období vzrostla o 4,24 %, a to z hodnoty 0,5973 Kč na hodnotu 0,6226 Kč. Fond dosáhl v průběhu sledovaného období zhodnocení za poslední měsíc -0,42 %, za poslední tři měsíce -0,59 %. Zhodnocení fondu k investičnímu horizontu (5 let) dosahuje 4,28 % p.a. (absolutní výnos k investičnímu horizontu činí 24,35 %). Fond od svého vzniku dosáhl celkového zhodnocení ve výši -3,36 % p.a. (absolutní výnos od vzniku fondu činí -37,74 %).

V lednu jsme redukovali pozice některých aktiv s cílem snížit vliv oslabování čínské ekonomiky. Uprodali jsme zejména ETF fondy na kovy, jako jsou hliník nebo platina. Snížili jsme rovněž pozici ve fondu na BNP Energy & Metal ETF.

Realizovali jsme zisk na části pozice v ETF na producenty uranu Global X Uranium, které pokračuje v růstu i v novém roce. Naopak jsme znovu otevřeli pozici v ETF na cukr, který se po korekci z konce loňského roku vrací zpět k růstovému trendu.

V únoru jsme realizovali zisk na části pozice v ETF na ropu Brent. Redukovali jsme rovněž pozici ve fondu na dlouhodobé komoditní kontrakty L&G Long Dated All Commodity. Naopak jsme zvýšili expozici na měď, u které vidíme potenciál v cenovém růstu v souvislosti s procesem dekarbonizace společnosti. Otevřeli jsme pozici v akciích těžební společnosti Freeport-McMoran, která se zabývá těžbou zejména mědi, ale i zlata nebo kobaltu.

V březnu jsme realizovali zisk na stříbru částečným prodejem ETF iShares Silver Trust. Uprodali jsme rovněž pozici v ETF na nikl, u kterého se analytici obávají přebytku na trhu v důsledku vyšší produkce a slabší poptávky především v Asii. Naopak jsme využili korekci na cukru a navýšili pozici v ETF WisdomTree Sugar. Přestože americký dolar neoslabuje v očekávání snižování úrokových sazeb, mohl by duben vyznít pro mnohé komodity pozitivně. Zřejmě bude přetrvávat geopolitické napětí a omezená produkce OPECu, což dále podpoří ceny ropy.

V dubnu jsme realizovali zisk některých pozic v kovech i energetickém sektoru. Uprodali jsme část pozice v ETF na ropu Brent i společnost Chevron. Snížili jsme váhu v ETF na těžaře zlata a hliník, které v posledních týdnech solidně posílily. Naopak jsme využili korekci na utilitách a vrátili se zpět do akcií RWE. Otevřeli jsme rovněž dlouhou pozici v akciích těžařské společnosti Vale s expozicí na železnou rudu a měď.

V květnu jsme využili růst u zemědělských komodit a snížili expozici v tomto sektoru. Uprodali jsme část pozice v ETF na kukuřici a pšenici. Redukovali jsme váhu v ETF na široký index Invesco Bloomberg Commodity, abychom generovali hotovost pro další nákupy. Naopak jsme navýšili pozici v akciích těžařské společnosti Freeport-McMoran s expozicí na měď, u které spatřujeme další růstový potenciál.

V červnu jsme dále snižovali expozici u zemědělských komodit a uzavřeli jsme pozice v ETF na kukuřici. Naopak jsme navýšili pozici v akciích těžařské společnosti Freeport-McMoran s expozicí na měď, u které spatřujeme další růstový potenciál. Otevřeli jsme dlouhou pozici v ETC WisdomTree Gasoline na americký benzín, u kterého by měl působit podpůrně začátek automobilové sezóny v USA. Zařadili jsme nově do ETC WisdomTree Natural Gas 1X Short s krátkou pozicí v zemním plynu, u kterého přetrvávají vysoké zásoby i produkce.

V červenci jsme snižovali expozici na instrumenty s převahou energetických komodit. Prodali část pozice BNP Energy & Metals UCITS. Realizovali jsme zisk a prodali podíl v ETC WisdomTree Natural Gas 1X Short s krátkou pozicí v zemním plynu, u kterého došlo k výraznému poklesu. Snížili jsme váhu rovněž v akciích ČEZ, kvůli nejistotě ohledně financování budování nových jaderných bloků.

V srpnu jsme dále snižovali expozici na energetické komodity. Uzavřeli jsme pozici v ropné společnosti Shell se ziskem. Snížili jsme rovněž expozici na technické kovy prodejem ETF na hliník poté, co umazal. Realizovali jsme zisk na části pozice ve zlatě, po dosažení další rekordní hodnoty.

V první polovině září jsme po cenovém propadu dokoupili ETF na ropu Brent. Navýšili jsme rovněž váhu v německé společnosti Aurubis, která se zabývá zpracováním mědi. Naopak jsme v závěru měsíce uzavřeli pozici ve fondu na americký benzín Wisdom Tree Gasoline. V portfoliu fondu nejlépe performovaly ETF fondy na stříbro, zlato a cukr.

V první polovině října jsme se po cenovém propadu vrátili do ETF na kakao. Naopak jsme v závěru měsíce uzavřeli pozici v hliníku prodejem WisdomTree Aluminium. Snížili jsme expozici na stříbro v portfoliu prodejem fondu iShares Silver Trust po výrazném růstu ceny. Prodejem části pozice fondu WisdomTree Enhanced Commodity jsme zvýšili nadále podíl hotovosti.

V první polovině listopadu jsme realizovali zisk na akciích německé společnosti zpracovávající měď Aurubis. Uzavřeli jsme pozici v ETF na čistou energii a vodík v reakci na výsledek presidentských voleb v USA. Snížili jsme váhu vzácných kovů v portfoliu prodejem fondu ETC na platinu po růstu ceny na 1000USD/trojskou uncí. Uzavřeli jsme pozici v ropné společnosti Chevron a nadále zvýšili nadále podíl hotovosti. Fond se připravuje na sloučení s fondem J&T LIFE Dynamický, takže budeme dále navyšovat podíl v hotovosti s blížícím se koncem roku.

Během prosince jsme postupně vyprodávali pozice v portfoliu a chystali fond na fúzi s fondem J&T Life Dynamický. Se ziskem jsme uzavřeli pozice například v ETF na zlato SPDR Gold Shares, stříbro nebo kakao. Naopak ztráty jsme realizovali například u ETF s expozicí na kovy vzácných zemin nebo u akcií ropné společnosti Exxon Mobile. Prodejem ostatních pozic fondu jsme zvýšili podíl hotovosti ke konci měsíce na 100%.

## Údaje vyžadované § 21 Zákona č. 563/1991 Sb. o účetnictví

### a) Významné skutečnosti, které nastaly až po rozvahovém dni

Na základě rozhodnutí České národní banky, Čj.: 2024/120992/CNB/650, bylo dne 25. října 2024 povoleno sloučení podílového fondu J&T KOMODITNÍ otevřený podílový fond s přejímajícím podílovým fondem J&T LIFE Dynamický otevřený podílový fond. V souladu s § 410 odst. 1 ZISIF se podílový fond J&T KOMODITNÍ otevřený podílový fond ruší a vlastníci podílových listů vydaných tímto podílovým fondem se stávají vlastníky podílových listů přejímajícího podílového fondu J&T LIFE Dynamický otevřený podílový fond, a to ke dni 1. ledna 2025, který byl stanoven jako rozhodný den sloučení.

### b) Informace o předpokládaném budoucím vývoji činnosti fondu

Fond v následujícím roce nepředpokládá změny své investiční politiky. Hlavním cílem investiční politiky fondu je dosažení kapitálového růstu a optimálního zhodnocení majetku fondu.

### c) Informace o aktivitách fondu v oblasti výzkumu a vývoje

Fond v průběhu rozhodného období nevyvinul žádné aktivity v oblasti výzkumu a vývoje.

### d) Informace o nabytí vlastních akcií nebo vlastních podílů

Tyto informace jsou uvedeny v příloze účetní závěrky - kapitola s názvem Kapitálové fondy a Emisní ážio.

### e) Informace o aktivitách fondu v oblasti ochrany životního prostředí a pracovněprávních vztazích

Fond je obhospodařován Investiční společností a nemá žádné zaměstnance. V oblasti ochrany životního prostředí a pracovněprávních vztahů postupuje Fond v souladu s platnou právní úpravou. Fond nevyvíjí žádné specifické aktivity v oblasti ochrany životního prostředí a pracovněprávních vztahů.

### f) Informace o pobočkách nebo jiných částech obchodního závodu v zahraničí

Fond nemá pobočky nebo jiné části obchodního závodu v zahraničí.

## C. ÚDAJE VYŽADOVANÉ § 234 ZÁKONA Č. 240/2013 SB. O INVESTIČNÍCH SPOLEČNOSTECH A INVESTIČNÍCH FONDECH

### a) Údaje týkající se prosazování environmentálních nebo sociálních vlastností a udržitelných investic podle čl. 11 nařízení Evropského parlamentu a Rady (EU) 2019/2088) a údaje podle čl. 5 až 7 nařízení Evropského parlamentu a Rady (EU) 2020/852)

Tento podílový fond není fondem aktivně sledujícím cíle udržitelnosti v environmentální nebo sociální oblasti nebo v oblasti správy a řízení společností dle Nařízení o udržitelnosti. Podkladové investice tohoto finančního produktu nezohledňují kritéria EU pro environmentálně udržitelné hospodářské činnosti.

Dopady rizik týkajících se udržitelnosti na návratnost fondů jsou posuzovány individuálně pro každou investici v rámci analýzy ekonomické výhodnosti investice, která předchází samotnému nákupu do majetku fondu. Součástí analýzy je i vyhodnocení ostatních rizik, které mají dopad na výkonnost fondu.

**b) Údaje o podstatných změnách údajů uvedených ve statutu investičního fondu, ke kterým došlo v průběhu účetního období**

Dne 16. února 2024 byly pravidelně aktualizovány statuty a sdělení klíčových informací fondů kolektivního investování v souladu s požadavky plynoucími ze zákona č. 240/2013 Sb., o investičních společnostech a investičních fondech, (dále jen 12 „ZISIF“) a příslušných prováděcích předpisů. Ve statutech a sdělení klíčových informací byly aktualizovány údaje, které vyžadují průběžnou nebo pravidelnou aktualizaci, nebo došlo k formální úpravě nebo zpřesnění textu nebo k přímé aplikaci změny právního předpisu, zejména rizikový profil fondu, historickou výkonnost fondu a nákladovost fondu.

Dne 16. srpna 2024 nabyl účinnosti statut fondu J&T KOMODITNÍ opf, kde došlo k aktualizaci údajů o auditorovi a úpravě definovaných lhůt při zrušení fondu a dalším drobným jazykovým úpravám.

**c) Údaje o mzdách, úplatách a obdobných příjmech pracovníků a vedoucích osob, které mohou být považovány za odměny, vyplácených obhospodařovatelem fondu jeho pracovníkům a vedoucím osobám v účetním období, členěných na pevnou a pohyblivou složku, údaje o počtu pracovníků a vedoucích osob obhospodařovatele a údaje o případných odměnách za zhodnocení kapitálu, které fond nebo jeho obhospodařovatel vyplatil**

Za rok 2024 nebyly pracovníkům ani vedoucím osobám Společnosti ze strany Fondu nebo Společnosti vyplaceny žádné odměny za zhodnocení kapitálu Fondu.

Ostatní relevantní informace jsou uvedeny v bodě d) níže.

**d) Údaje o mzdách, úplatách a obdobných příjmech pracovníků nebo vedoucích osob, které mohou být považovány za odměny, vyplácených obhospodařovatelem fondu těm z jeho pracovníků nebo vedoucím osobám, jejichž činnost má podstatný vliv na rizikový profil tohoto fondu**

Společnost vyhodnotila, že podstatný vliv na rizikovost fondu má představenstvo Společnosti, jelikož schvaluje statut fondu a VAR limity pro fond.

Údaje o mzdách (v CZK)	Pevná část mzdy	Pohyblivá část mzdy
Ostatní pracovníci	57 913 629	23 308 783
Představenstvo	9 922 066	4 372 037

**e) Ostatní údaje podle §234 zákona č. 240/2013**

Tyto údaje jsou uvedeny v tabulkové části, jež tvoří samostatnou část této zprávy:

- Údaje o celkovém počtu podílových listů vydaných fondem, které jsou v oběhu k rozhodnému dni.
- Údaje o celkovém počtu podílových listů fondu vydaných a odkoupených za rozhodné období (v kusech i v celkové částce).
- Údaje o fondovém kapitálu na jeden podílový list fondu k rozhodnému dni a srovnání celkového fondového kapitálu a fondového kapitálu na jeden podílový list za 3 uplynulá účetní období, přičemž srovnávané hodnoty se týkají vždy konce účetního období.
- Údaje o skladbě majetku fondu.

Všechny podílové listy byly vydány i odkoupeny v České republice.

## D. ÚDAJE VYŽADOVANÉ § 42 PÍSM. B) VYHLÁŠKY Č. 244/2013 SB. O BLIŽŠÍ ÚPRAVĚ ZÁKONA O INV. SPOLEČNOSTECH A INV. FONDECH

### a) Identifikační údaje o portfolio manažerovi fondu v rozhodném období a informace o době, po kterou tuto činnost vykonával, včetně stručného popisu jeho zkušeností a znalostí.

**Ing. Marek Janečka, CFA**

Funkci portfolio manažera vykonával v průběhu celého rozhodného období.

Je absolventem Provozně ekonomické fakulty Mendelovy univerzity v Brně, obor manažersko-ekonomický. V oblasti kapitálových trhů pracuje již od roku 1996. V roce 2004 získal makléřskou licenci. Od roku 2006 je držitelem titulu Chartered Financial Analyst (CFA). Aktuálně dokončuje postgraduální studium při VŠE v oboru Oceňování podniku. Ve společnosti ABN AMRO Asset Management, a.s. působil od roku 2000. Zde se specializoval na správu aktiv institucionálních klientů včetně municipalit, příspěvkových organizací nebo penzijních fondů. Oblasti kolektivního investování, konkrétně portfolio managementu fondů, se věnuje od roku 2008. Ve společnosti, která se přejmenovala na ATLANTIK Asset Management investiční společnost, a.s. a následně sfúzovala s investiční společností, působí dodnes, z toho v rámci skupiny J&T působí od roku 2010.

### b) Identifikační údaje depozitáře fondu v rozhodném období a informace o době, po kterou tuto činnost vykonával

Výkon funkce depozitáře prováděla po celé rozhodné období společnost ATLANTIK finanční trhy, a.s., se sídlem Sokolovská 700/113a, Praha 8 - Karlín, PSČ 18600, IČO: 26218062, zapsaná v rejstříku vedeném Městským soudem v Praze, sp. značka B 7328.

### c) Identifikační údaje o osobách, které byly depozitářem pověřeny úschovou nebo opatrováním majetku fondu.

Depozitář fondu může pověřit výkonem opatrování, úschovy nebo evidence majetku fondu, tj. činnostmi uvedenými v § 71 odst. 1 Zákona, jinou osobu. Podíl majetku, jehož opatrování, úschova nebo evidence může být delegována na jiné osoby, může dosáhnout až 100 % majetku fondu.

K vypořádání transakcí (především nákupů a prodejů) některých investičních nástrojů nebo nástrojů peněžního trhu, jako jsou například směnky, a k jejich následnému opatrování, úschově a evidenci fond může využít služeb společnosti J&T BANKA, a.s., a to na základě smlouvy mezi investiční společností, depozitářem a společností J&T BANKA, a.s...

Depozitář dále pověřil vedením evidence investičních nástrojů, úschovou a správou investičních nástrojů společnost UniCredit Bank Czech Republic and Slovakia, a.s., IČO: 64948242 (dále jen „Custodian“). Podle druhu investičního nástroje, země emitenta nebo trhu, na němž byl daný investiční nástroj nakoupen, používá Custodian služby sub-custody (delegovaná úschova a správa), a to zejména v mezinárodních vypořádacích centrech jakou jsou například Clearstream Banking SA; 42 Avenue JF Kennedy, L-1855 Luxembourg; Lucembursko, či Euroclear Bank SA/NV; 1 Boulevard du Roi Albert II, 1210 Brussels; Belgie.

### d) Identifikační údaje osoby, která v rozhodném období vykonávala činnost hlavního podpůrce a informace o době, po kterou tuto činnost vykonávala.

V rozhodném období nevykonávala ve vztahu k majetku fondu činnost hlavního podpůrce žádná osoba.

- e) **Identifikace majetku, pokud jeho hodnota přesahuje 1 % hodnoty majetku fondu ke dni, kdy bylo provedeno ocenění využité pro účely této zprávy, s uvedením celkové pořizovací ceny a reálné hodnoty na konci rozhodného období.**

Je uvedeno v tabulkové části, jež tvoří samostatnou část této zprávy.

- f) **Údaje o soudních nebo rozhodčích sporech, které se týkají majetku nebo nároku podílníků Fondu v rozhodném období**

V roce 2024 nebyly vedeny žádné soudní nebo rozhodčí spory.

- g) **Hodnota všech vyplacených podílů na zisku na jeden podílový list**

Fond nevyplácí žádné výnosy, zisk je plně reinvestován v souladu s investiční politikou fondu, jejímž cílem je zvýšit celkovou hodnotu majetku ve fondu a tudíž i hodnotu každého podílového listu.

- h) **Údaje o skutečně zaplacené úplatě obhospodařovateli za obhospodařování fondu, s rozlišením na údaje o úplatě za výkon činnosti depozitáře, administrátora, hlavního podpůrce a auditora, a údaje o dalších nákladech či daních.**

#### **Výše úplaty určené investiční společnosti za obhospodařování majetku podílového fondu**

Za obhospodařování a činnost administrátora fondu náleží obhospodařovateli úplata v maximální výši 2,50 % p.a. (dle platného sazebníku v celém rozhodném období byla úplata 1,80 % za obhospodařování majetku fondu) z průměrné hodnoty fondového kapitálu fondu za příslušné účetní období. Podíl úplaty za administraci majetku fondu činí 0,20 % p.a. z celkové úplaty obhospodařovatele.

#### **Výše úplaty za výkon funkce depozitáři**

Úplata depozitáři je ve výši 0,075 % p.a. z průměrné hodnoty fondového kapitálu fondu za příslušné účetní období.

#### **Údaje o skutečně zaplacené úplatě od 1. 1. 2024 do 31. 12. 2024**

	tis. Kč
Úplata za obhospodařování fondu	1 916
Poplatek za administraci	213
Poplatek depozitáři	97
Poplatek za statutární audit	242
Daň z příjmů	71

- i) **Popis rizik souvisejících s deriváty, údaje o kvantitativních omezeních a metodách, které byly zvoleny pro hodnocení rizik spojených s technikami obhospodařování fondu za rozhodné období, včetně údajů o protistranách obchodů, druhu a výši přijatého zajištění, výnosech a nákladech spojených s použitím těchto technik, a informace o investičních limitech ve vztahu k derivátům sjednaným na účet tohoto fondu.**

Administrovaný fond je vystaven rizikům, která jsou popsána v jeho statutu. Investiční společnost minimalizuje uvedená rizika zejména prostřednictvím rozložení rizika v souladu s jednotlivými dílčími limity, jak jsou uvedeny ve statutu fondu.

V případě rizika spojeného s investicemi do finančních derivátů, což jsou finanční kontrakty, jejichž hodnota závisí na nebo je odvozena od hodnoty podkladového majetku, se jedná v některých případech o větší riziko, než jsou rizika představovaná tradičnějšími investicemi do cenných papírů.

Některá z rizik spojených s deriváty jsou tržní riziko, riziko managementu, kreditní riziko, riziko likvidity (viz níže) a riziko pákového efektu (při nízké investici je možno realizovat vysoké zisky, ale i vysoké ztráty). Riziko spojené s některými finančními deriváty může zvyšovat tzv. pákový mechanismus, kdy malá počáteční investice otevírá prostor pro značné procentní zisky a také prostor pro značné procentní ztráty. Kurz investičního nástroje založeného na pákovém mechanismu reaguje zpravidla nadproporciálně na změny kurzu podkladového aktiva a nabízí tak po dobu své platnosti vysoké šance na realizaci zisku, současně však zvyšuje i riziko ztráty. Nákup takového investičního nástroje je tím rizikovější, čím větší pákový efekt obsahuje. Pákový efekt se zvětšuje obzvláště u nástrojů s velmi krátkou dobou zbývající do splatnosti investičního nástroje. V přístupu k výše uvedeným transakcím s finančními deriváty je obhospodařovatelem uplatňován opatrný a konzervativní přístup.

Riziko protistrany plynoucí z finančních derivátů uvedených v § 12 a 13 nařízení vlády č. 243/2013 a komoditních derivátů uvedených v § 49 odst. 2 a 3 nařízení vlády, vyjádřené jako součet kladných reálných hodnot těchto derivátů, nesmí u jedné smluvní strany překročit 10,00 % hodnoty majetku fondu kolektivního investování, je-li touto smluvní stranou osoba uvedená v §72 odst. 2 ZISIF nebo 5,00 % hodnoty majetku fondu kolektivního investování, je-li touto smluvní stranou jiná osoba. Do výpočtu rizika protistrany, plynoucího z derivátů, se započte i hodnota existujících závazků ze smluv o prodeji cenných papírů nebo komodit uzavřených na účet speciálního fondu kolektivního investování, do kterých může fond investovat, ale které nemá ve svém majetku, nebo které má na čas přenechány.

Výpočet celkové expozice standardních fondů je prováděn na základě modelu absolutní hodnoty v riziku, která v žádném okamžiku nesmí být větší než 20% hodnoty fondového kapitálu. Výpočet celkové expozice ostatních fondů (speciální a fondy kvalifikovaných investorů) se provádí závazkovou metodou podle Nařízení Komise v přenesené pravomoci (EU) č. 231/2013 a hodnota celkové expozice nesmí přesáhnout v žádném okamžiku 200 % hodnoty fondového kapitálu fondu u speciálních fondů respektive 300 % u většiny fondů kvalifikovaných investorů.

Investiční společnost stanovila postupy řízení rizika likvidity ve společnosti a pohotovostní plán společnosti pro řízení krize likvidity. Společnost uplatňuje takové postupy řízení rizika likvidity obhospodařovaných fondů, které zajistí, že je fond schopen kdykoliv splnit povinnosti odkupu podílového listu ve lhůtě a za podmínek daných ZISIF. Představenstvo společnosti je pravidelně informováno o likvidní situaci jednotlivých fondů a o ukazateli celkové likvidity fondu a bezodkladně v případech, kdy se likvidní situace ve fondu významně změní resp., kdy její riziko převyšuje stanovený limit. Na svých jednáních vyhodnocuje rizika s významným dopadem do finanční situace fondů a přijímá relevantní opatření. Stanovuje eventuální limity ukazatelů rizika likvidity. Společnost počítá celkovou likviditu portfolia každého z obhospodařovaných fondů a provádí kontrolu limitů stanovených představenstvem společnosti. Jednotlivá aktiva jsou zařazena do pásem splatnosti podle aktuální likvidity aktiva na trhu nebo podle zbytkové smluvní splatnosti.

Společnost při řízení rizik zohledňuje všechna významná rizika a rizikové faktory, kterým jsou nebo mohou být společnost a fondy vystaveny. Sleduje a vyhodnocuje zejména tato rizika:

- a) riziko spojené s investováním:
  - tržní riziko,
  - riziko likvidity,
  - riziko protistrany,
  - riziko koncentrace,
  - a další rizika uvedená ve statutech obhospodařovaných podílových fondů,
- b) operační riziko,
- c) reputační riziko,
- d) strategické riziko.

## E. POVINNĚ ZVEŘEJŇOVANÉ INFORMACE DLE NAŘÍZENÍ EVROPSKÉHO PARLAMENTU A RADY (EU) 2015/2365, ČL. 13 SB.

### a) Údaje o obchodech zajišťujících financování (SFT - Securities Financing Transactions) a Swapů

V souladu s nařízením Evropského parlamentu a Rady (EU) č. 2015/2365 o transparentnosti obchodů zajišťujících financování a opětovného použití a o změně nařízení (EU) č. 648/2012 (SFTR) Investiční společnost poskytuje informace k obchodům zajišťujícím financování (Securities Financing Transactions).

Fond v rozhodném období nevyužíval operace, které by měly povahu maržového obchodu (margin lending transaction) nebo swapu veškerých výnosů (total return swap). Fond dále neuskutečnil žádné půjčky cenných papírů nebo komodit a výpůjčky cenných papírů nebo komodit. Fond dále neuskutečnil koupi se současným sjednáním zpětného prodeje nebo prodej se současným sjednáním zpětné koupě. Fond v rozhodném období nevyužíval žádné repo obchody.

## II. TABULKOVÁ ČÁST

Uvádíme pouze tabulky, obsahující nenulové hodnoty, tak jak byly zveřejněny v rámci informační povinnosti vůči České národní bance. Údaje týkající se hodnot uvedených v rozvaze a výsledovce investičního fondu naleznete v příloze účetní závěrky.

### A. ÚDAJE O PODÍLOVÝCH LISTECH, ÚPLATÁCH, VYDÁNÍCH A ODKUPECH PODÍLOVÝCH LISTŮ, VYPLACENÝCH VÝNOSECH A O FONDOVÉM KAPITÁLU INVESTIČNÍHO FONDU

Údaje o celkovém počtu podílových listů fondu vydaných a odkoupených v účetním období (v kusech i v celkové částce), údaje o celkovém počtu podílových listů vydaných fondem, které jsou v oběhu ke konci účetního období a hodnota všech vyplacených podílů na zisku na jeden podílový list

Počet odkoupených podílových listů		Počet vydaných podílových listů		Počet emitovaných podílových listů	Hodnota vyplacených výnosů na jeden PL
ks	Objem v měně	ks	Objem v měně	ks	v měně
109 715 677	67 879 787,80 Kč	20 880 334	12 550 853,21 Kč	108 370 560	- Kč

Údaje o fondovém kapitálu na jeden podílový list fondu ke konci účetního období a srovnání celkového fondového kapitálu a fondového kapitálu na jeden podílový list za 3 uplynulá účetní období, přičemž srovnávané hodnoty se týkají vždy konce účetního období

31.12.2024		31.12.2023		31.12.2022	
Celkový fondový kapitál fondu v měně fondu	Fondový kapitál fondu na PL v měně fondu	Celkový fondový kapitál fondu v měně fondu	Fondový kapitál fondu na PL v měně fondu	Celkový fondový kapitál fondu v měně fondu	Fondový kapitál fondu na PL v měně fondu
67 477 934,02 Kč	0,62 Kč	117 791 701,35 Kč	0,60 Kč	172 547 082,52 Kč	0,64 Kč

### B. ÚDAJE K INVESTIČNÍMU FONDU

Identifikace majetku, pokud jeho hodnota přesahuje 1 % hodnoty majetku fondu ke dni, kdy bylo provedeno ocenění využité pro účely této zprávy, s uvedením celkové pořizovací ceny a reálné hodnoty na konci rozhodného období

Majetkové CP v majetku fondu							
stav ke dni 31.12.2024							
Název cenného papíru	ISIN	Země (stát)	Celková pořizovací cena (v tis. Kč)	Celková reálná hodnota (v tis. Kč)	Počet jednotek (v ks)	Celková nominální hodnota (v tis. Kč)	Podíl na majetkových CP vydaných jedním emitentem/FKI (v %)
NWRLUK	GB00B42CTW68	NL	1 445	0	100 000	40	0,00
NORILSK NICKEL	US55315J1025	RU	2 112	0	3 300	80	0,00

Skladba majetku investičního fondu - speciální fond pro veřejnost		
stav ke dni 31.12.2024		
A	B	v tis. Kč
Vklady podle §50	18	67 432

## Čestné prohlášení

Podle našeho nejlepšího vědomí podává tato výroční zpráva věrný a poctivý obraz o podnikatelské činnosti, finanční situaci a výsledcích hospodaření Fondu za rok 2024 a o vyhlídkách budoucího vývoje finanční situace, podnikatelské činnosti a výsledků hospodaření.

V Praze, dne 15.04.2025



**Ing. Daniel Ochman**

Člen představenstva J&T INVESTIČNÍ SPOLEČNOST, a.s.  
Obhospodařovatel a administrátor Fondu



**Mgr. Miloš Pařízek**

Člen představenstva J&T INVESTIČNÍ SPOLEČNOST, a.s.  
Obhospodařovatel a administrátor Fondu

Investiční fond: J&T KOMODITNÍ otevřený podílový fond

Investiční společnost: J&T INVESTIČNÍ SPOLEČNOST, a.s

Sídlo: Sokolovská 700/113a, Praha 8

IČO: 47672684

Předmět podnikání: fond kolektivního investování

**ROZVAHA**  
**k 31. prosinci 2024**

tis. Kč	Bod	31.12.2024	31.12.2023	
<b>AKTIVA</b>				
3	Pohledávky za bankami a družstevními záložnami	4	67 432	7 543
	<i>v tom: a) splatné na požádání</i>		67 432	6 538
	<i>b) ostatní pohledávky</i>		-	1 005
6	Akcie, podílové listy a ostatní podíly	7	-	108 153
11	Ostatní aktiva	9	336	3 976
<b>Aktiva celkem</b>			<b>67 768</b>	<b>119 672</b>

tis. Kč	Bod	31.12.2024	31.12.2023
<b>PASIVA</b>			
4	11	290	1 880
6	12	-	-
<i>v tom: a) na důchody a podobné závazky</i>		-	-
<i>b) na daně</i>		-	-
<i>c) ostatní</i>		-	-
<b>Cizí zdroje celkem</b>		<b>290</b>	<b>1 880</b>
9	13	-20 365	-53 871
12	13	108 371	197 206
14	15	-25 543	-14 873
15	15	5 015	-10 670
<b>Vlastní kapitál celkem</b>		<b>67 478</b>	<b>117 792</b>
<b>Pasiva celkem</b>		<b>67 768</b>	<b>119 672</b>

tis. Kč	Bod	31.12.2024	31.12.2023	
<b>PODROZVAHOVÉ POLOŽKY</b>				
<b>Podrozvahová aktiva</b>				
4	Pohledávky z pevných termínových operací	16	-	186 043
8	Hodnoty předané k obhospodařování	17	67 478	117 792
<b>Podrozvahová pasiva</b>				
12	Závazky z pevných termínových operací	16	-	183 151

Investiční fond: J&T KOMODITNÍ otevřený podílový fond

Investiční společnost: J&T INVESTIČNÍ SPOLEČNOST, a.s

Sídlo: Sokolovská 700/113a, Praha 8

IČO: 47672684

Předmět podnikání: fond kolektivního investování

**VÝKAZ ZISKU A ZTRÁTY**  
**za rok končící 31. prosince 2024**

tis. Kč	Bod	2024	2023
3		551	976
		-	-
		-	-
		551	976
4	19	-	-
5	19	-2 362	-3 464
6	20	7 139	-7 999
9	22	-242	-59
		-	-
		-	-59
<b>19</b>		<b>5 086</b>	<b>-10 546</b>
23	24	-71	-124
<b>24</b>		<b>5 015</b>	<b>-10 670</b>

**Investiční fond: J&T KOMODITNÍ otevřený podílový fond**

**Investiční společnost: J&T INVESTIČNÍ SPOLEČNOST, a.s**

Sídlo: Sokolovská 700/113a, Praha 8

IČO: 47672684

Předmět podnikání: fond kolektivního investování

**PŘEHLED O ZMĚNÁCH VLASTNÍHO KAPITÁLU**  
**za rok končící 31. prosince 2024**

	Emisní ážio	Kapitál. fondy	Nerozdělený zisk / neuhrazená ztráta min. let	Zisk (ztráta)	<b>Celkem</b>
<b>Zůstatek k 1.1.2023</b>	<b>-83 427</b>	<b>270 847</b>	<b>-31 861</b>	<b>16 988</b>	<b>172 547</b>
Čistý zisk/ztráta za účetní období	-	-	-	-10 670	<b>-10 670</b>
Převody do fondů	-	-	16 988	-16 988	-
Nákupy a prodeje podílových listů	29 556	-73 641	-	-	<b>-44 085</b>
<b>Zůstatek k 31.12.2023</b>	<b>-53 871</b>	<b>197 206</b>	<b>-14 873</b>	<b>-10 670</b>	<b>117 792</b>
<b>Zůstatek k 1.1.2024</b>	<b>-53 871</b>	<b>197 206</b>	<b>-14 873</b>	<b>-10 670</b>	<b>117 792</b>
Čistý zisk/ztráta za účetní období	-	-	-	5 015	<b>5 015</b>
Převody do fondů	-	-	-10 670	10 670	-
Nákupy a prodeje podílových listů	33 506	-88 835	-	-	<b>-55 329</b>
<b>Zůstatek k 31.12.2024</b>	<b>-20 365</b>	<b>108 371</b>	<b>-25 543</b>	<b>5 015</b>	<b>67 478</b>

# J&T KOMODITNÍ otevřený podílový fond

Příloha k účetní závěrce

Rok končící 31. prosince 2024

---

## 1. OBECNÉ INFORMACE

### (a) Založení a charakteristika Fondu

J&T KOMODITNÍ otevřený podílový fond (dále jen „Fond“) byl zřízen J&T INVESTIČNÍ SPOLEČNOSTÍ, a.s., IČ:47672684, se sídlem Sokolovská 700/113a, Praha 8, PSČ 186 00 (dále jen „Společnost“) jako otevřený podílový fond, který není samostatnou právnickou osobou a existuje v rámci Společnosti.

Společnost je investiční společností ve smyslu platných zákonů a vystupuje jako právnická osoba, která shromažďuje peněžní prostředky právnických a fyzických osob za účelem jejich použití na účasti na podnikání (kolektivní investování).

Společnost je součástí skupiny J&T BANKA, a.s. (sídlem Sokolovská 700/113a, Praha 8, 186 00).

K vytvoření Fondu došlo na základě rozhodnutí České národní banky č.j. 2011/867/570, ke sp. zn. Sp/2010/1125/571, ze dne 26. ledna 2011, které nabylo právní moci dne 1. února 2011. Podílové listy fondu začaly být vydávány od 21. února 2011. Fondu byl přidělen NID 8880062744 a DIČ CZ683070938. Emisi podílových listů Fondu vedených v samostatné evidenci byl přidělen ISIN CZ0008473493. Fond je zřízen na dobu neurčitou. Fond je otevřeným podílovým fondem, který není právnickou osobou. Fond je speciálním fondem kolektivního investování. Podle klasifikace fondů závazné pro členy AKAT ČR se jedná o smíšený fond. Fond není řídicím ani podřízeným speciálním fondem. Institut shromáždění podílníků není zřízen.

### **Sloučení Fondu**

Na základě rozhodnutí České národní banky, Čj.: 2024/120992/CNB/650, bylo dne 25. října 2024 povoleno sloučení podílového fondu J&T KOMODITNÍ otevřený podílový fond s přejímajícím podílovým fondem J&T LIFE Dynamický otevřený podílový fond. V souladu s § 410 odst. 1 ZISIF se podílový fond J&T KOMODITNÍ otevřený podílový fond ruší a vlastníci podílových listů vydaných tímto podílovým fondem se stávají vlastníky podílových listů přejímajícího podílového fondu J&T LIFE Dynamický otevřený podílový fond, a to ke dni 1. ledna 2025, který byl stanoven jako rozhodný den sloučení.

Důvodem sloučení výše uvedených podílových fondů je zejména pokles fondového kapitálu v zanikajícím fondu, který v současné výši již poměrně významně ovlivňuje fixní náklady a fondu se tak nedaří dosahovat požadované výkonnosti. Sloučením vznikne možnost efektivní správy finančních prostředků při zachování rizikovosti a investičního horizontu. Díky sloučení dojde zároveň k nárůstu aktiv přejímajícího fondu o aktiva zanikajícího fondu a vytvoření úspor z rozsahu. U přejímajícího fondu očekáváme také vyšší obchodní potenciál než u fondu zanikajícího.

### **Informace o obhospodařovateli**

Fond je obhospodařován Společností, která je dle zákona č. 240/2013 Sb., o investičních společnostech a investičních fondech (dále jen „Zákon“ nebo „ZISIF“) zodpovědná za obhospodařování majetku ve Fondu. Obhospodařováním majetku se rozumí správa majetku a nakládání s ním, včetně investování na účet tohoto Fondu, a řízení rizik spojených s tímto investováním.

### **Informace o administrátorovi**

Administraci Fondu provádí jeho obhospodařovatel.

### **Informace o depozitáři**

Depozitářem Fondu je společnost ATLANTIK finanční trhy, a.s., IČ: 26218062, se sídlem Sokolovská 700/113a, Karlín, 186 00 Praha 8, zapsaná v rejstříku vedeném Městským soudem v Praze, sp. značka B 7328.

# J&T KOMODITNÍ otevřený podílový fond

Příloha k účetní závěrce

Rok končící 31. prosince 2024

---

Depozitářem Fondu je osoba, která je na základě depozitářské smlouvy oprávněna mít v opatrování majetek Fondu, zřídit a vést peněžní účty a evidovat pohyb veškerých peněžních prostředků náležících do majetku Fondu a evidovat a kontrolovat stav jiného majetku Fondu.

## **Investiční strategie**

Cílem investiční politiky fondu je dosažení kapitálového růstu v dlouhodobém horizontu a zhodnocení majetku fondu prostřednictvím investic zejména do cenných papírů vydávaných investičními fondy a do investičních nástrojů odvozujících svou výkonnost od komodit, komoditních indexů a akciových sektorových indexů těžby a zpracování nerostných surovin, dále do nástrojů peněžního trhu, finančních derivátů a repo obchodů. Budou využívány všechny zákonem povolené druhy majetkových hodnot a nástroje tuzemského i zahraničního finančního trhu, a to i majetkové hodnoty a nástroje s vyšším investorským rizikem, při zachování zásad kolektivního investování daných zákonem.

Fond investuje zejména do komodit prostřednictvím komoditních indexových a sektorových podílových a ETF fondů (Exchange Traded Funds). Portfolio fondu může být diverzifikováno investicemi do akcií a fondů ze sektorů těžby a zpracování nerostných surovin a také produkce a zpracování zemědělských plodin.

Strategická alokace jednotlivých složek majetku fondu není stanovena, poměry jednotlivých složek majetku fondu nejsou stanoveny, řídí je portfolio manažer fondu dle aktuální situace na trhu a v závislosti na očekávaném vývoji trhů. Investiční limity mohou být využívány do maximální výše povolené zákonem. Riziko z nepříznivého vývoje devizových kursů u složek majetku fondu denominovaných v měnách odlišných od referenční měny může být zajištěno zejména termínovými či opčními obchody.

Fond není ve výběru dluhopisů omezován kategorií emitenta, mírou modifikované durace dluhopisového portfolia, ani požadavky na hodnocení kvality držených dluhopisů (rating).

Fond je vhodný pro investory, kteří jsou ochotni akceptovat zvýšené riziko, riziko vysoké koncentrace jednotlivých složek majetku fondu a kteří hledají s tím spojené vysoké možné zhodnocení prostředků.

## **Informace o konsolidujících účetních jednotkách**

Společnost je součástí regulovaného konsolidačního celku J&T Finance Group SE na základě zákona č. 21/1992 Sb., o bankách, a vyhlášky České národní banky č. 163/2014 Sb. o výkonu činnosti bank, spořitelních a úvěrních družstev a obchodníků s cennými papíry a je zahrnuta do konsolidované účetní závěrky společností J&T BANKA, a.s., IČ:47115378, se sídlem Praha 8, Sokolovská 700/113a, PSČ 186 00, zapsaná v obchodním rejstříku vedeném Městským soudem v Praze, oddíl B, vložka 1731 a J&T FINANCE GROUP SE, IČ: 27592502, se sídlem Praha 8, Sokolovská 700/113a, PSČ 186 00, zapsaná v obchodním rejstříku vedeném Městským soudem v Praze, oddíl H, vložka 1317, sestavené v souladu s mezinárodními standardy účetního výkaznictví ve znění přijatém Evropskou unií.

Zmíněná konsolidovaná účetní závěrka je v příslušných zákonných lhůtách dostupná v sídle Banky a její webová adresa [www.jtbank.cz](http://www.jtbank.cz).

Fond není součástí žádného konsolidačního celku.

Fond nemá žádné zaměstnance.

## **(b) Statut Fondu, odměna za obhospodařování, administraci a odměna depozitáři**

Základním dokumentem Fondu je statut, který upravuje vzájemná práva a povinnosti mezi podílníky Fondu a Společností, obsahuje investiční strategii Fondu, popis rizik spojených s investováním Fondu a

# J&T KOMODITNÍ otevřený podílový fond

Příloha k účetní závěrce

Rok končící 31. prosince 2024

---

další údaje nezbytné pro investory k zasvěcenému posouzení investice, zpracované formou srozumitelnou běžnému investorovi. Statut Fondu vydává a aktualizuje jeho obhospodařovatel. Statut Fondu je dostupný na www stránkách Společnosti.

Za obhospodařování majetku Fondu náleží obhospodařovateli úplata v maximální výši 2,50 % z průměrné roční hodnoty fondového kapitálu Fondu, přičemž průměrná roční hodnota se vypočte jako prostý aritmetický průměr hodnot fondového kapitálu Fondu k poslednímu dni každého kalendářního měsíce. Investiční společnost si vyhrazuje právo tuto úplatu za obhospodařování majetku Fondu nevybírat nebo snížit. Tato skutečnost bude zveřejněna formou oznámení na www stránkách Společnosti. Tato úplata je přepočítávána a zahrnována do hodnoty fondového kapitálu Fondu při každém stanovení hodnoty podílového listu.

Aktuální výše úplaty obhospodařovateli činí 1,80 % z průměrné roční hodnoty fondového kapitálu Fondu.

Za činnost administrátora je stanovena zvláštní úplata ve výši 0,20 %, administraci Fondu provádí jeho obhospodařovatel.

Fond nehradí žádný výkonnostní poplatek, tedy žádný poplatek, který by byl závislý na meziročním růstu hodnoty fondového kapitálu připadajícího na jeden podílový list.

Výše měsíční úplaty depozitáři je stanovena jako součet jednotlivých odměn vypočtených ke každému dni, ke kterému byla provedena kontrola způsobu oceňování majetku Fondu v příslušném měsíci, přičemž každá jednotlivá odměna je stanovena v maximální výši 0,075 % z hodnoty fondového kapitálu Fondu dělené počtem kalendářních dní v roce a násobené počtem kalendářních dní od poslední kontroly způsobu oceňování majetku Fondu.

Majetek Fondu je obhospodařován přímo investiční společností, a proto z majetku Fondu není hrazena žádná úplata osobám, kterým je svěřeno obhospodařování majetku Fondu nebo jeho části a z majetku Fondu není hrazena ani žádná úplata osobám, kterým je svěřen výkon některých činností.

Fondovým kapitálem Fondu se rozumí hodnota majetku Fondu snížená o hodnotu dluhů Fondu. Ve fondovém kapitálu se zohledňuje časové rozlišení běžných nákladů, zejména poplatky uvedené ve statutu, například úplata za obhospodařování, administraci, výkon činnosti depozitáře, audit a očekávaná daňová povinnost ke dni výpočtu aktuální hodnoty.

Veškeré další náklady související s obhospodařováním Fondu, které nejsou vyjmenované ve statutu Fondu, jsou zahrnuty v úplatě za obhospodařování.

## (c) Představenstvo a dozorčí rada Společnosti k 31.12.2024

	<b>Funkce</b>	<b>Jméno</b>
<b>Představenstvo</b>	předseda	Ing. Tomáš Martinec
	člen	Ing. Daniel Ochman
	člen	Ing. Roman Hajda
	člen	Mgr. Miloš Pařízek
<b>Dozorčí rada</b>	předseda	PhDr. Adam Tomis
	člen	Štěpán Ašer, MBA
	člen	Ing. Igor Kováč
	člen	Ing. Michal Kubeš

---

# J&T KOMODITNÍ otevřený podílový fond

Příloha k účetní závěrce

Rok končící 31. prosince 2024

---

**(d) Změny v obchodním rejstříku**

V průběhu běžného účetního období nedošlo ke změnám ve složení představenstva a dozorčí rady Společnosti

**(e) Organizační struktura**

Fond nemá právní osobnost a je tvořen jměním a nemá žádnou organizační strukturu.

**(f) Výchozí podmínky pro přípravu účetní závěrky**

Účetní závěrka byla připravena na základě účetnictví vedeného v souladu se:

- zákonem o účetnictví č. 563/1991 Sb.,
- vyhláškou č. 501/2002 Sb. vydanou Ministerstvem financí,
- Českými účetními standardy pro finanční instituce vydanými Ministerstvem financí.

Tato účetní závěrka je připravena v souladu s vyhláškou č. 501/2002 vydanou Ministerstvem financí, kterou se stanoví uspořádání a označování položek účetní závěrky a obsahové vymezení položek této závěrky. Zároveň tato vyhláška v §4a, odst. 1 stanovuje, aby účetní jednotka pro účely vykazování finančních nástrojů, jejich oceňování a uvádění informací o nich v příloze v účetní závěrce postupovala podle mezinárodních účetních standardů upravených přímo použitelnými předpisy Evropské unie o uplatňování mezinárodních účetních standardů (dále jen "mezinárodní účetní standard" nebo „IFRS“). Účetní závěrka je zpracována na principech časového rozlišení nákladů a výnosů. Aktiva a závazky Fondu jsou oceňovány v reálné hodnotě.

Jak je uvedeno a blíže vysvětleno výše v bodě 1(a), tak k 1.1.2024 došlo ke sloučení Fondu s přejímajícím podílovým fondem J&T LIFE DYNAMICKÝ otevřený podílový fond a tudíž Fond byl k 1.1.2025 zrušen. Tato účetní závěrka k 31. prosinci 2024 byla sestavena i za účelem tohoto sloučení a zrušení Fondu. Použité účetní metody a postupy a z nich vyplývající způsob oceňování nicméně nevyžadovaly úpravu ocenění neboklasifikace konečných zůstatků, které by mohly z této skutečnosti vyplývat.

Tato účetní závěrka Fondu byla připravena na základě předpokladu nepřetržitého trvání Fondu, neboť všechna aktiva a závazky Fondu přechází k 1. lednu 2025 na přejímající fond.

Rozvahový den účetní závěrky je 31.12.2024. Běžné účetní období je od 1.1.2024 do 31.12.2024. Minulé účetní období je od 1.1.2023 do 31.12.2023.

Všechny uvedené údaje jsou v tisících Kč (tis. Kč), není-li uvedeno jinak.

Tato účetní závěrka je nekonsolidovaná.

# J&T KOMODITNÍ otevřený podílový fond

Příloha k účetní závěrce

Rok končící 31. prosince 2024

---

## 2. VÝZNAMNÉ ÚČETNÍ METODY A PRAVIDLA PRO SESTAVENÍ ÚČETNÍ ZÁVĚRKY

Významné účetní metody a pravidla použitá při sestavování této účetní závěrky jsou uvedena níže.

### (a) Den uskutečnění účetního případu

V závislosti na typu transakce je okamžikem uskutečnění účetního případu zejména:

- den výplaty nebo převzetí oběživa,
- den nákupu nebo prodeje valut, deviz, popř. cenných papírů,
- den provedení platby,
- den připsání (valuty) prostředků podle výpisu z účtu,
- den sjednání a den vypořádání spotových obchodů, tj. nákup nebo prodej finančních nástrojů nebo komodit s takovým termínem dodání, kdy období od sjednání obchodu do jeho vypořádání není delší než 2 dny,
- den sjednání a den vypořádání obchodů s deriváty,

Účetní jednotka zvolila, že spotové obchody (tj. účetní případy nákupu a prodeje finančních aktiv s obvyklým termínem dodání) se v den sjednání obchodu vykazují přímo v příslušné položce aktiv nebo pasiv.

### (b) Finanční aktiva a finanční závazky

#### (i) Zaúčtování a prvotní ocenění

Účetní jednotka prvotně zaúčtuje finanční aktiva a finanční závazky v okamžiku, ke kterému vzniknou.

##### Cenné papíry

Za den uskutečnění účetního případu při nákupu a prodeji cenného papíru se považuje zpravidla den, kdy Společnost za příslušný fond uzavřela příslušnou smlouvu (tj. trade date), pokud doba mezi uzavřením smlouvy a plněním závazků z této smlouvy není delší než 5 dnů, a případně méně dle specifik daného trhu a investičního nástroje. Primární emise dluhopisů je také zachycena metodou trade date, přestože rozdíl mezi trade date a settlement date je větší než 5 dnů.

Den vypořádání (settlement date) se bere za den uskutečnění účetního případu v případě úpisu cenných papírů z korporátní akce (vyjma primární emise dluhopisů) včetně úpisů, při kterých není předem znám datum vypořádání.

##### Deriváty

Derivátové nástroje jsou prvotně vykázány v rozvaze ke dni uzavření obchodu (trade date).

Finanční aktivum nebo finanční závazek je prvotně oceněno v reálné hodnotě, která je upravena o transakční náklady. Tato úprava o transakční náklady neplatí pro finanční nástroje oceňované reálnou hodnotou do zisku nebo ztráty (FVTPL). Transakční náklady jsou náklady přímo přiřaditelné k pořízení nebo emisi.

Nejlepším důkazem reálné hodnoty finančního nástroje při prvotním zaúčtování je obvykle transakční cena (tj. reálná hodnota poskytnutého nebo přijatého protiplnění).

# J&T KOMODITNÍ otevřený podílový fond

Příloha k účetní závěrce

Rok končící 31. prosince 2024

---

## (ii) Klasifikace

### Finanční aktiva

Při prvotním zaúčtování je finanční aktivum klasifikováno jako oceňované:

- naběhlou hodnotou (AC),
- reálnou hodnotou proti účtům vlastního kapitálu (FVOCI),
- reálnou hodnotou do zisku nebo ztráty (FVTPL).

Finanční aktivum je oceněno v naběhlé hodnotě (AC), pokud splní obě z následujících podmínek a zároveň není určené jako oceňované reálnou hodnotou do zisku nebo ztráty (FVTPL):

- aktivum je drženo v rámci obchodního modelu, jehož cílem je držet finanční aktiva za účelem získání smluvních peněžních toků,
- smluvní podmínky finančního aktiva stanoví konkrétní datумы peněžních toků tvořených výlučně splátkami jistiny a úroků z nesplacené částky jistiny (tzv. „SPPI test“).

Dluhový nástroj je oceněn reálnou hodnotou proti účtům vlastního kapitálu (FVOCI), pouze pokud splní obě z následujících podmínek a zároveň není určen jako oceňovaný reálnou hodnotou do zisku nebo ztráty:

- aktivum je drženo v rámci obchodního modelu, jehož cíle je dosaženo jak inkasem smluvních peněžních toků, tak prodejem finančních aktiv,
- smluvní podmínky finančního aktiva stanoví konkrétní datумы peněžních toků tvořených výlučně splátkami jistiny a úroků z nesplacené částky jistiny (tzv. „SPPI test“).

Při prvotním zaúčtování majetkového cenného papíru, který není určen k obchodování („held for trading“) může účetní jednotka neodvolatelně určit, že bude vykazovat následné změny v reálné hodnotě proti účtům vlastního kapitálu (FVOCI). Tato volba může být provedena a aplikována na úrovni dané investice.

Všechna ostatní finanční aktiva jsou oceňována reálnou hodnotou do zisku nebo ztráty (FVTPL). Finanční aktiva, která jsou určena k obchodování („held for trading“) a finanční aktiva, jejichž výkonnost je hodnocena na základě reálné hodnoty, jsou oceňována ve FVTPL, protože daná finanční aktiva nejsou držena za účelem získání smluvních peněžních toků ani držena za účelem dosažení cíle, jak inkasem smluvních peněžních toků, tak prodejem finančních aktiv.

Kromě toho, při prvotní zaúčtování, účetní jednotka může neodvolatelně zařadit finanční aktivum, které jinak splňuje požadavky, aby bylo oceňováno v AC nebo FVOCI, jako oceňované ve FVTPL, pokud je tím vyloučen nebo významně omezen oceňovací nebo účetní nesoulad, který by jinak nastal.

### Vyhodnocení obchodního modelu

Obchodní model účetní jednotky je stanoven na úrovni, která odráží způsob společného řízení skupin finančních aktiv za účelem dosažení určitého obchodního cíle. Tato podmínka tudíž nepředstavuje přístup ke klasifikaci podle nástrojů jednotlivě, ale je stanovena na vyšší úrovni agregace. Účetní jednotka bere do úvahy všechny relevantní informace a důkazy, které jsou k dispozici k datu posuzování. Tyto relevantní informace a důkazy zahrnují mimo jiné následující:

- stanovené metody a cíle pro portfolio a přístup k těmto metodám v praxi. Tj. zejména zda strategie účetní jednotky se zaměřuje na výnos ze smluvního úroku, udržování profilu úrokové sazby, shodu durace finančních aktiv s durací závazků, které slouží jako zdroj financování těchto finančních aktiv nebo realizaci peněžních toků prodejem aktiv;

# J&T KOMODITNÍ otevřený podílový fond

Příloha k účetní závěrce

Rok končící 31. prosince 2024

---

- jak je hodnocena výkonnost obchodního modelu a finančních aktiv držených v rámci tohoto obchodního modelu a jak je daná výkonnost předkládána klíčovému vedení účetní jednotky;
- rizika, která ovlivňují výkonnost obchodního modelu a finančních aktiv držených v rámci tohoto obchodního modelu a zejména způsob, jakým jsou tato rizika řízena;
- jak jsou odměňováni manažeři a vedoucí účetní jednotky, např. zda odměny jsou založeny na reálné hodnotě řízených aktiv nebo na inkasovaných smluvních peněžních tocích;
- četnost, objem a načasování prodejů v předchozích obdobích, důvody pro dané prodeje a jejich očekávání v budoucnu. Nicméně informace o prodeji nejsou vyhodnocovány izolovaně, ale jako součást celkového vyhodnocení, jak cíle stanovené účetní jednotkou pro řízení finančních aktiv jsou dosahovány a jak peněžní toky jsou realizovány.

Účetní jednotka vyhodnotila, že má pouze jeden obchodní model, který obsahuje všechna aktiva včetně pohledávek za bankami, dluhových cenných papírů, majetkových cenných papírů, podílových listů v nekótovaných podílových fondech, podílů v nekótovaných společnostech a derivátů. Finanční aktiva jsou řízena a vyhodnocována na základě reálných hodnot. Obhospodařovatel Fondu provádí rozhodnutí na základě reálné hodnoty aktiv a tato aktiva řídí s cílem tuto reálnou hodnotu realizovat. Dále sleduje primárně vývoj reálných hodnot aktiv a závazků Fondu z důvodu pravidelného výpočtu a zveřejnění čisté hodnoty aktiv na 1 podílový list. Z tohoto důvodu jsou taková finanční aktiva oceněna reálnou hodnotou do zisku nebo ztráty (FVTPL).

## Reklasifikace

Následně po prvotním zaúčtování finanční aktiva nejsou reklasifikována s výjimkou, pokud účetní jednotka v běžném účetním období změnila obchodní model pro řízení finančních aktiv a pak v následujícím účetním období jsou příslušná finanční aktiva reklasifikována.

## **Finanční závazky**

Účetní jednotka může klasifikovat své finanční závazky, jiné než finanční záruky a poskytnuté přísliby, jako oceňované:

- naběhlou hodnotou, nebo
- reálnou hodnotou do zisku nebo ztráty (FVTPL).

Účetní jednotka klasifikuje a oceňuje své finanční závazky reálnou hodnotou do zisku nebo ztráty (FVTPL), jelikož svá finanční aktiva a finanční závazky řídí a jejich výkonnost je hodnocena na základě reálné hodnoty a v souladu se zdokumentovanou strategií řízení rizik a investiční strategií.

## **(iii) Odúčtování**

### **Finanční aktiva**

Účetní jednotka odúčtuje finanční aktivum, pokud

- smluvní práva na peněžní toky z finančního aktiva zaniknou, nebo
- převede práva získat peněžní toky v transakci, ve které jsou převedena v podstatě všechna rizika a užítky spojené s vlastnictvím finančního aktiva nebo ve které účetní jednotka ani nepřevéde ani si neponechá v podstatě všechna rizika a užítky spojené s vlastnictvím finančního aktiva a kdy si nezachová kontrolu nad finančním aktivem.

Při odúčtování finančního aktiva, se rozdíl mezi

- a) účetní hodnotou aktiva (nebo části účetní hodnoty alokované na část odúčtovaného aktiva) a

# J&T KOMODITNÍ otevřený podílový fond

Příloha k účetní závěrce

Rok končící 31. prosince 2024

---

- b) součtem (i) přijaté úhrady (včetně jakéhokoli nabytého aktiva sníženého o hodnotu jakéhokoli nově přijatého závazku) a (ii) nakumulovaného zisku nebo ztráty, které byly zaúčtovány ve vlastním kapitálu vykazuje ve výkazu zisku a ztráty.

Od 1.1.2021 jakýkoliv kumulovaný zisk nebo ztráta zaúčtovaná ve vlastním kapitálu v souvislosti s majetkovými cennými papíry, které jsou určeny jako oceňované reálnou hodnotou proti účtům vlastního kapitálu (FVOCI), není při odúčtování zaúčtován ve výkazu zisku a ztráty.

Existují případy, kdy účetní jednotka uzavírá takové transakce, ve kterých převádí aktiva vykázaná v rozvaze, ale ponechává si, buď všechna nebo v podstatě všechna rizika a užitky spojená s převedenými finančními aktivy nebo jejich částmi. V takových případech převedená aktiva nejsou odúčtována. Příkladem těchto transakcí mohou být půjčky cenných papírů a repo operace.

Při transakcích, ve kterých účetní jednotka ani nepřevéde ani si neponechá v podstatě všechna rizika a užitky spojené s vlastnictvím finančního aktiva, ale kdy si zachová kontrolu nad finančním aktivem, tak účetní jednotka pokračuje ve vykazování aktiva do té míry, jak je vystavena změnám v hodnotě převedeného aktiva.

## Finanční závazky

Účetní jednotka odúčtuje finanční závazek, pokud její smluvní závazky jsou splněny, zrušeny nebo zaniknou.

### (iv) Modifikace finančních aktiv a finančních závazků

#### Finanční aktiva

Pokud podmínky finančního aktiva jsou modifikovány, pak účetní jednotka zhodnotí, zda peněžní toky modifikovaného finančního aktiva jsou významně odlišné.

Pokud peněžní toky jsou významně odlišné, pak smluvní právo na peněžní toky z původního finančního aktiva je považováno za zaniklé. V takovém případě původní finanční aktivum je odúčtováno (viz bod 2b(iii)) a nové finanční aktivum je zaúčtováno a vykázáno v reálné hodnotě.

Pokud peněžní toky z modifikovaného aktiva oceněného v naběhlé hodnotě nejsou významně odlišné, pak modifikace nevede k odúčtování finančního aktiva. V takovém případě účetní jednotka přepočítá hrubou účetní hodnotu finančního aktiva a zaúčtuje částku vznikající z úpravy hrubé účetní hodnoty jako zisk nebo ztráta z modifikace do výkazu zisku a ztráty. Pokud taková modifikace je provedena z důvodu finančních potíží dlužníka, pak daný zisk nebo ztráta je vykázána společně s tvorbou, rozpuštěním, resp. použitím opravných položek ve výkazu zisku a ztráty. V ostatních případech, je daný zisk nebo ztráta vykázána společně s výnosy z úroků ve výkazu zisku a ztráty.

#### Finanční závazky

Účetní jednotka odúčtuje finanční závazek, pokud podmínky finančního závazku jsou modifikovány a peněžní toky modifikovaného závazku jsou významně odlišné. V takovém případě, nový finanční závazek na základě modifikovaných podmínek je zaúčtován v reálné hodnotě. Rozdíl mezi účetní hodnotou zaniklého finančního závazku a nového finančního závazku s modifikovanými podmínkami je zaúčtován do výkazu zisku a ztráty.

# J&T KOMODITNÍ otevřený podílový fond

Příloha k účetní závěrce

Rok končící 31. prosince 2024

---

## (v) Zápočet a vykazování v čisté (netto) hodnotě

Finanční aktiva a finanční závazky jsou započteny a jejich čistá hodnota je vykázána v rozvaze, pokud a jen pokud účetní jednotka má aktuálně právně vymahatelné právo započíst dané zůstatky a účetní jednotka plánuje, buď vypořádání v čisté (netto) hodnotě nebo realizaci aktiva a vypořádání závazku současně.

Výnosy a náklady jsou vykázány v čisté (netto) hodnotě pouze tehdy, pokud to povolují příslušné IFRS standardy nebo takové zisky a ztráty plynoucí ze skupiny podobných transakcí takových jako je obchodní aktivita účetní jednotky.

## (vi) Ocenění v reálné hodnotě

„Reálná hodnota“ je cena, která by byla získána z prodeje aktiva nebo zaplacená za převzetí závazku v rámci řádné transakce mezi účastníky trhu ke dni ocenění na hlavním (nebo nejvýhodnějším) trhu, ke kterému má účetní jednotka k danému dni přístup (tzv. exit cena).

Portfolia finančních aktiv a finančních závazků, která jsou vystavena tržním rizikům a úvěrovému riziku, která jsou řízena účetní jednotkou na základě své čisté expozice vůči buď tržním rizikům, nebo úvěrovému riziku, jsou oceněna na základě ceny, která by byla získána za prodej čisté dlouhé pozice (nebo zaplacená za převod čisté krátké pozice) pro konkrétní rizikovou expozici. Úpravy stanovené na úrovni portfolia (např. úprava nabídkových a poptávkových cen nebo úprava úvěrového rizika, které zohledňují ocenění na základě čisté pozice) jsou alokovány na jednotlivá aktiva a závazky na základě příslušné rizikové úpravy jednotlivého instrumentu v portfoliu.

Reálná hodnota závazku odráží riziko nesplnění. Riziko nesplnění zahrnuje, avšak nemusí být omezeno na, vlastní úvěrové riziko účetní jednotky. Reálná hodnota finančního závazku, který obsahuje prvek splacení na požádání (např. vklad splatný na požádání), není nižší než částka splatná na požádání diskontovaná od prvního dne, kdy může být požadováno její splacení. Viz blíže bod 28 (Reálná hodnota).

## (vii) Zařazení finančního nástroje do kategorie oceňované reálnou hodnotou do zisku nebo ztráty (FVTPL)

### Finanční aktiva

Při prvotním zaúčtování účetní jednotka může zařadit určité finanční aktivum do oceňovací kategorie FVTPL, protože toto určení/zařazení eliminuje nebo významně snižuje účetní nesoulad („accounting mismatch“), který by jinak nastal.

### Finanční závazky

Účetní jednotka může zařadit určité finanční závazky do oceňovací kategorie FVTPL z následujících důvodů:

- závazky jsou řízeny, posuzovány a vnitřně vykazovány na základě reálné hodnoty nebo
- toto zařazení eliminuje nebo významně snižuje účetní nesoulad („accounting mismatch“), který by jinak nastal.

# J&T KOMODITNÍ otevřený podílový fond

Příloha k účetní závěrce

Rok končící 31. prosince 2024

---

## (c) Pohledávky za bankami a družstevními záložnami a pohledávky za nebankovními subjekty

Položka rozvahy Pohledávky za bankami a družstevními záložnami zahrnuje následující:

- úvěry a půjčky povinně oceněné reálnou hodnotou do zisku nebo ztráty (FVTPL) nebo zařazené do FVTPL, které jsou oceněny v reálné hodnotě, jejíž změna je okamžitě zaúčtována do zisku nebo ztráty.

Naběhlé úroky jsou součástí účtových skupin, v nichž je o aktivech účtováno a jsou vykazovány společně s daným aktivem.

## (d) Cenné papíry

### Majetkové cenné papíry

Majetkové cenné papíry vykázané v položce rozvahy „Akcie, podílové listy a ostatní podíly“ zahrnují následující:

- majetkové cenné papíry povinně oceněné reálnou hodnotou do zisku nebo ztráty (FVTPL) nebo zařazené do FVTPL, které jsou oceněny v reálné hodnotě, jejíž změna je okamžitě zaúčtována do zisku nebo ztráty.

### Dluhové cenné papíry

Dluhové cenné papíry vykázané v položkách rozvahy „Dluhové cenné papíry“ zahrnují následující oceňovací kategorie:

- dluhové cenné papíry povinně oceněné reálnou hodnotou do zisku nebo ztráty (FVTPL) nebo zařazené do FVTPL, které jsou oceněny v reálné hodnotě, jejíž změna je okamžitě zaúčtována do zisku nebo ztráty.

Zisky/ztráty, které se vykazují ve výkazu zisku a ztráty, jsou vykázané v rámci položky „Zisk nebo ztráta z finančních operací“.

### Odúčtování cenných papírů

Při prodeji cenných papírů v oceňovací kategorii FVTPL účetní jednotka pro ocenění úbytku cenných papírů používá metodu průměrné ceny.

## (e) Úroky

Úrokové výnosy a úrokové náklady z aktiv a závazků určených k obchodování a z ostatních finančních aktiv a finančních závazků oceněných ve FVTPL jsou součástí změny reálné hodnoty a jsou vykázané v položce „Zisk nebo ztráta z finančních operací“ ve výkazu zisku a ztráty.

## (f) Tvorba rezerv

Rezerva představuje pravděpodobné plnění, s nejistým časovým rozvrhem a výší. Rezerva se tvoří na vrub nákladů ve výši, která je nejlepším odhadem výdajů nezbytných k vypořádání existujícího dluhu.

Rezerva se tvoří v případě, pokud jsou splněna následující kritéria:

- existuje povinnost (právní nebo věcná) plnit, která je výsledkem minulých událostí,

# J&T KOMODITNÍ otevřený podílový fond

Příloha k účetní závěrce

Rok končící 31. prosince 2024

---

- je pravděpodobné nebo jisté, že plnění nastane a vyžádá si odliv prostředků představujících ekonomický prospěch, přičemž "pravděpodobné" znamená pravděpodobnost vyšší než 50 %,
- je možné provést přiměřeně spolehlivý odhad plnění.

## (g) Zachycení operací v cizích měnách

Transakce vyčíslené v cizí měně jsou účtovány v tuzemské měně přepočtené devizovým kurzem vyhlášeným Českou národní bankou platným v den transakce neboli v den uskutečnění účetního případu.

Aktiva a pasiva vyčíslená v cizí měně společně s devizovými spotovými transakcemi před dnem splatnosti jsou přepočítávána do tuzemské měny v devizovém kurzu vyhlášeném Českou národní bankou platném k datu rozvahy. Výsledný zisk nebo ztráta z přepočtu aktiv a pasiv vyčíslených v cizí měně, kromě majetkových účastí v cizí měně oceňovaných do ostatního úplného výsledku, případně položek zajišťujících měnové riziko plynoucí ze smluv, které ještě nejsou vykázány v rozvaze Fondu, nebo z očekávaných budoucích transakcí, je vykázán ve výkazu zisku a ztráty jako „Zisk nebo ztráta z finančních operací“.

## (h) Daň z příjmů

### Splatná daň

Daňový základ pro daň z příjmů se vypočte z hospodářského výsledku běžného období před zdaněním připočtením daňově neuznatelných nákladů, odečtením výnosů, které nepodléhají dani z příjmů, a dále úpravou o slevy na dani a případné zápočty.

### Odložená daň

Odložená daň vychází z veškerých dočasných rozdílů mezi účetní a daňovou hodnotou aktiv a závazků s použitím očekávané daňové sazby platné pro následující období. O odložené daňové pohledávce se účtuje pouze v případě, kdy neexistuje pochybnost o jejím dalším uplatnění v následujících účetních obdobích.

## (i) Deriváty

Derivát je finanční nástroj, který splňuje následující podmínky:

- a) jeho reálná hodnota se mění v závislosti na změně úrokové sazby, ceny cenného papíru, ceny komodity, měnového kurzu, cenového indexu, na úvěrovém hodnocení (ratingu) nebo indexu, resp. v závislosti na jiné proměnné (tzv. podkladovém aktivu),
- b) ve srovnání s ostatními typy kontraktů, v nichž je založena podobná reakce na změny tržních podmínek, vyžaduje malou nebo nevyžaduje žádnou počáteční investici,
- c) bude vypořádán v budoucnosti, přičemž doba sjednání obchodu do jeho vypořádání je u něho delší než u spotové operace.

Deriváty jsou vykázány v rozvaze v reálné hodnotě. Kladné reálné hodnoty derivátů jsou vykázány v aktivech v položce „Ostatní aktiva“. Záporné reálné hodnoty derivátů jsou vykázány v závazcích v položce „Ostatní pasiva“.

Reálná hodnota finančních derivátů se stanovuje jako současná hodnota očekávaných peněžních toků plynoucích z těchto transakcí. Pro stanovení současné hodnoty jsou použity parametry zjištěné na aktivním trhu jako devizové kurzy, úrokové sazby pro dané splatnosti na základě výnosové křivky, atd.

# J&T KOMODITNÍ otevřený podílový fond

Příloha k účetní závěrce

Rok končící 31. prosince 2024

---

V podrozvahových položkách se deriváty vykazují v nediskontované hodnotě podkladového nástroje v položkách „Pohledávky z pevných termínových operací“, „Pohledávky z opcí“, „Závazky z pevných termínových operací“ a „Závazky z opcí“.

Fond uzavírá následující typy derivátových transakcí:

- deriváty držené pro účely řízení rizik

## Deriváty k obchodování

Deriváty držené za účelem obchodování jsou vykazovány v rozvaze v reálných hodnotách. Zisky a ztráty ze změny reálných hodnot jsou zachyceny ve výkazu zisku a ztráty v položce „Zisk nebo ztráta z finančních operací“.

## Deriváty držené pro účely řízení rizik

Deriváty držené pro účely řízení rizik zahrnují všechny deriváty, které nejsou klasifikovány jako aktiva nebo závazky určené k obchodování. Deriváty držené pro účely řízení rizik jsou oceňovány v reálné hodnotě v rozvaze. Pokud není níže uveden opak, pak zisky a ztráty ze změny reálných hodnot derivátů držných pro účely řízení rizik jsou zachyceny ve výkazu zisku a ztráty v položce „Zisk nebo ztráta z finančních operací“.

## (j) Vydané podílové listy Fondu

Vydané podílové listy Fondu představují tzv. „nástroje s prodejní opcí“. Podílové listy Fondu splňují definici finančního závazku dle IAS 32, ale zároveň splňují podmínky uvedené v IAS 32 odst. 16A a 16B. Tudíž tyto nástroje jsou klasifikovány jako kapitálové nástroje a jsou vykazovány v rámci vlastního kapitálu Fondu.

### Emisní ážio

Emisní ážio představuje rozdíl mezi prodejní cenou a nominální hodnotou všech podílových listů ke dni jejich vydání následně snížené o částky rozdílu mezi odkupní cenou a nominální hodnotou připadající na zpětně odkoupené podílové listy.

### Kapitálové fondy

Zůstatek položky kapitálové fondy představují nominální hodnoty vydaných podílových listů snížené o nominální hodnoty připadající na odkoupené podílové listy zpět od podílníků.

## (k) Výnosy z dividend

Přijaté dividendy jsou vykázány ve výkazu zisku a ztráty v okamžiku, kdy vznikne právo na přijetí dividendy.

Přijaté dividendy jsou vykázány v položce „Výnosy z akcií a podílů“ s výjimkou kdy dividendy majetkových cenných papírů zařazených v oceňovací kategorii FVOCI jednoznačně představují vrácení části nákladů investice (pořizovací ceny).

## (l) Náklady na poplatky a provize, správní náklady

Jednorázové poplatky s výjimkou těch, které jsou přímo spojeny s nákupem cenných papírů ve FVOCI, jsou účtovány přímo do nákladů.

# J&T KOMODITNÍ otevřený podílový fond

Příloha k účetní závěrce

Rok končící 31. prosince 2024

---

**(m) Použití odhadů**

Sestavení účetní závěrky vyžaduje, aby vedení Společnosti provádělo odhady, které mají vliv na vykazované hodnoty aktiv a pasiv i podmíněných aktiv a pasiv k datu sestavení účetní závěrky a nákladů a výnosů v příslušném účetním období. Tyto odhady jsou založeny na informacích dostupných k datu sestavení účetní závěrky a mohou se od skutečných výsledků lišit.

### **3. DOPAD ZMĚN ÚČETNÍCH METOD A OPRAV ZÁSADNÍCH CHYB**

**(a) Opravy chyb minulých účetních období**

Opravy nákladů nebo výnosů minulých účetních období se účtují na účtech nákladů nebo výnosů běžného období, pokud se nejedná o opravy zásadních chyb týkajících se předchozích období.

Opravy zásadních chyb účtování výnosů a nákladů minulých období a změny účetních metod jsou zachyceny prostřednictvím položky „Nerozdělený zisk nebo neuhrazená ztráta z předchozích období“ v rozvaze Fondu.

**(b) Změna účetních metod a postupů a jejich dopad**

Fond neprovedl žádné změny účetních metod.

# J&T KOMODITNÍ otevřený podílový fond

Příloha k účetní závěrce

Rok končící 31. prosince 2024

## 4. POHLEDÁVKY ZA BANKAMI

### a) Pohledávky za bankami dle druhu

	31.12.2024	31.12.2023
Běžné účty u bank	67 432	6 538
Ostatní - kolaterál	-	1 005
<b>Celkem</b>	<b>67 432</b>	<b>7 543</b>

Běžné účty jsou splatné na požádání.

### b) Klasifikace pohledávek za bankami dle oceňovacích kategorií

Všechny pohledávky za bankami jsou oceněné v reálné hodnotě do zisku nebo ztráty (FVTPL) dle IFRS 9.

## 5. POHLEDÁVKY ZA NEBANKOVNÍMI SUBJEKTY

Fond v daném období neposkytl žádný úvěr.

## 6. DLUHOVÉ CENNÉ PAPÍRY

Fond nevlastní dluhové cenné papíry.

## 7. AKCIE, PODÍLOVÉ LISTY A OSTATNÍ PODÍLY

### a) Akcie, podílové listy a ostatní podíly dle druhu

	31.12.2024	31.12.2023
Oceňované reálnou hodnotou		
- akcie	-	39 729
- investiční fondy	-	68 424
<b>Celkem</b>	<b>-</b>	<b>108 153</b>

### b) Akcie, podílové listy a ostatní podíly dle oceňovacích kategorií

Všechny akcie, podílové listy a ostatní podíly jsou oceněné v reálné hodnotě do zisku nebo ztráty (FVTPL) dle IFRS 9.

# J&T KOMODITNÍ otevřený podílový fond

Příloha k účetní závěrce

Rok končící 31. prosince 2024

c) **Analýza akcií, podílových listů a ostatních podílů povinně oceňovaných reálnou hodnotou do zisku nebo ztráty (FVTPL)**

	31.12.2024	31.12.2023
<b>Vydané finančními institucemi</b>		
- Kótované na burze v ČR	-	-
- Kótované na jiném trhu CP	-	93 443
- Nekótované	-	4 052
<b>Mezisoučet</b>	-	<b>97 495</b>
<b>Vydané nefinančními institucemi</b>		
- Kótované na burze v ČR	-	4 733
- Kótované na jiném trhu CP	-	5 925
- Nekótované	-	-
<b>Mezisoučet</b>	-	<b>10 658</b>
<b>Celkem</b>	-	<b>108 153</b>

Cenné papíry kótované na jiném trhu CP jsou kótovány na evropském regulovaném trhu nebo v mnohostranném obchodním systému provozovatele se sídlem v členském státě EU nebo jsou přijaty k obchodování na trhu obdobném regulovanému trhu se sídlem ve státě, který není členským státem, nebo s nímž se obchoduje na trhu obdobném regulovanému trhu se sídlem ve státě, který není členským státem, jsou-li tyto trhy uvedeny v seznamu zahraničních trhů obdobných regulovanému trhu se sídlem ve státě, který není členským státem, vedeném ČNB.

## 8. ÚČASTI ROZHODUJÍCÍM VLIVEM A ÚČASTI S PODSTATNÝM VLIVEM

a) **Účasti s rozhodujícím vlivem**

Fond nevlastní účasti s rozhodujícím vlivem.

b) **Účasti s podstatným vlivem**

Fond nevlastní účasti s podstatným vlivem.

# J&T KOMODITNÍ otevřený podílový fond

Příloha k účetní závěrce

Rok končící 31. prosince 2024

## 9. OSTATNÍ AKTIVA

	31.12.2024	31.12.2023
Kladná reálná hodnota derivátů	-	3 492
Zúčtování se státním rozpočtem	336	324
Pohledávky z obchodování s cennými papíry	-	160
<b>Ostatní aktiva celkem</b>	<b>336</b>	<b>3 976</b>

Položka Zúčtování se státním rozpočtem ve výši 336 tis. Kč (k 31. prosinci 2023: 324 tis. Kč) představuje zaplacené zálohy na daň z příjmu právnických osob.

## 10. ZÁVAZKY VŮČI BANKÁM

Fond nemá žádné závazky vůči bankám.

## 11. OSTATNÍ PASIVA

	31.12.2024	31.12.2023
Záporná reálná hodnota derivátů	-	944
Ostatní závazky - audit	145	59
Závazky vůči Společnosti (popl. za obhospodařování a administraci)	124	240
Závazky vůči depozitáři	6	11
Závazky vůči podílníkům	12	623
Dohadné účty pasivní	3	3
<b>Ostatní pasiva celkem</b>	<b>290</b>	<b>1 880</b>

Závazky vůči podílníkům představují vklady přijaté od podílníků po dobu do vydání podílových listů.

## 12. REZERVY

Fond nevykazuje k 31.12.2024 rezervu na daň z příjmů právnických osob (k 31. prosinci 2023: 0 Kč).

## 13. KAPITÁLOVÉ FONDY A EMISNÍ ÁŽIO

Fond nemá základní kapitál. Kapitál podílového Fondu účtovaný na účet Kapitálové fondy se k 31. prosinci 2024 skládá z 108 370 560 ks podílových listů (k 31. prosinci 2023: 197 205 903 ks), jejichž nominální hodnota činí 1 Kč.

Základem pro stanovení ceny podílového listu Fondu pro účely vydávání podílových listů Fondu a pro účely zpětného odkupu podílových listů Fondu je výše fondového kapitálu Fondu. Ve fondovém kapitálu se zohlední časové rozlišení běžných nákladů, zejména poplatky uvedené ve statutu, například úplata za obhospodařování, administraci, výkon činnosti depozitáře, audit a očekávaná daňová povinnost ke dni výpočtu aktuální hodnoty. Cena podílového listu je vypočítána jako podíl fondového kapitálu a počtu vydaných podílových listů k danému dni.

Hodnota podílového listu Fondu k 31. prosinci 2024 činila 0,6227 Kč (k 31. prosinci 2023: 0,5973 Kč).

# J&T KOMODITNÍ otevřený podílový fond

Příloha k účetní závěrce

Rok končící 31. prosince 2024

Přehled změn Kapitálových fondů a Emisního ážia:

	Kapitálové fondy	Emisní ážio	Celkem
<b>Zůstatek k 1.1.2023</b>	<b>270 847</b>	<b>-83 427</b>	<b>187 420</b>
Vydané podílové listy	56 170	-22 317	33 853
Odkoupené podílové listy	-129 811	51 873	-77 938
<b>Zůstatek k 31.12.2023</b>	<b>197 206</b>	<b>-53 871</b>	<b>143 335</b>

	Kapitálové fondy	Emisní ážio	Celkem
<b>Zůstatek k 1.1.2024</b>	<b>197 206</b>	<b>-53 871</b>	<b>143 335</b>
Vydané podílové listy	20 881	-8 330	12 551
Odkoupené podílové listy	-109 716	41 836	-67 880
<b>Zůstatek k 31.12.2024</b>	<b>108 371</b>	<b>-20 365</b>	<b>88 006</b>

## 14. OCEŇOVACÍ ROZDÍLY

Fond nevykazuje oceňovací rozdíly.

## 15. NEROZDĚLENÝ ZISK NEBO NEUHRAZENÁ ZTRÁTA Z PŘEDCHOZÍCH OBDOBÍ A ZISK NEBO ZTRÁTA ZA ÚČETNÍ OBDOBÍ

Ztráta za rok 2023 ve výši 10 670 tis. Kč byla uhrazena na základě rozhodnutí představenstva Společnosti a byla převedena na účet „Nerozdělený zisk nebo neuhrazená ztráta z předchozích období“.

Zisk za rok 2024 ve výši 5 015 tis. Kč bude rozdělen na základě rozhodnutí představenstva Společnosti. Předpokládá se převedení na účet „Nerozdělený zisk nebo neuhrazená ztráta z předchozích období“.

## 16. POHLEDÁVKY A ZÁVAZKY Z PEVNÝCH TERMÍNOVÝCH OPERACÍ A OPCÍ

### (a) Nominální a reálné hodnoty pevných termínových operací a opcí

	31.12.2024			31.12.2023		
	Podrozvahové položky		Reálná hodnota	Podrozvahové položky		Reálná hodnota
	Pohledávky	Závazky		Pohledávky	Závazky	
<b>Zajišťovací nástroje</b>						
Termínové měnové operace	-	-	-	186 043	183 151	2 548
<b>Celkem</b>	<b>-</b>	<b>-</b>	<b>-</b>	<b>186 043</b>	<b>183 151</b>	<b>2 548</b>

# J&T KOMODITNÍ otevřený podílový fond

Příloha k účetní závěrce

Rok končící 31. prosince 2024

Veškeré výše uvedené finanční nástroje byly sjednány na mezibankovním trhu (OTC).

## (b) Zbytková splatnost pevných termínových operací a opcí

Níže uvedené údaje představují alokaci nominálních hodnot jednotlivých typů finančních derivátů k jejich zbytkovým dobám do splatnosti.

K 31. prosinci 2024	Do 3 měs.	Od 3 měs. do 1 roku	Od 1 roku do 5 let	Nad 5 let	Bez specifikace	Celkem
<b>Zajišťovací nástroje</b>						
Termínové měnové operace (pohledávky)	-	-	-	-	-	-
Termínové měnové operace (závazky)	-	-	-	-	-	-

K 31. prosinci 2023	Do 3 měs.	Od 3 měs. do 1 roku	Od 1 roku do 5 let	Nad 5 let	Bez specifikace	Celkem
<b>Zajišťovací nástroje</b>						
Termínové měnové operace (pohledávky)	162 959	23 084	-	-	-	<b>186 043</b>
Termínové měnové operace (závazky)	160 775	22 376	-	-	-	<b>183 151</b>

## 17. HODNOTY PŘEDANÉ K OBHOSPODAŘOVÁNÍ

Fond předal celý svůj majetek ve výši 67 478 tis. Kč (v roce 2023: 117 792 tis. Kč) k obhospodařování Společnosti.

## 18. ČISTÉ ÚROKOVÉ VÝNOSY

Fond nevykazuje samostatně žádné úrokové výnosy. Úrokové výnosy jsou součástí změny reálné hodnoty FVTPL nástrojů a jsou vykázány v položce Zisk nebo ztráta z finančních operací.

Účetní jednotka neuplatnila ani neprominula úroky z prodlení za rok 2024 ani za rok 2023.

# J&T KOMODITNÍ otevřený podílový fond

Příloha k účetní závěrce

Rok končící 31. prosince 2024

## 19. ČISTÝ NÁKLAD NA POPLATKY A PROVIZE

Poplatky a provize zahrnují:

	2024	2023
Poplatky za peněžní operace	2	7
Poplatky za prodej cenných papírů	93	72
Poplatek za custody služby	41	64
Poplatek za obhospodařování a administraci fondu	2 129	3 176
Poplatek deponitáři	97	144
Ostatní poplatky	-	1
<b>Náklady na poplatky a provize celkem</b>	<b>2 362</b>	<b>3 464</b>
<b>Čistý náklad na poplatky a provize celkem</b>	<b>2 362</b>	<b>3 464</b>

## 20. ZISK NEBO ZTRÁTA Z FINANČNÍCH OPERACÍ

	2024	2023
Zisk/ztráta z cenných papírů oceň. reálnou hodnotou vč. úrokového výnosu	8 660	-11 857
Zisk/ztráta z derivátových operací	-5 939	1 906
Zisk/ztráta z devizových operací	4 351	1 869
Zisk/ztráta z ostatních finančních operací	67	83
<b>Zisk (+)/ztráta (-) z finančních operací celkem</b>	<b>7 139</b>	<b>-7 999</b>

Zisk/ztráta z cenných papírů oceňovaných reálnou hodnotou vč. úrokového výnosu představuje především zisky a ztráty z přecenění cenných papírů na reálnou hodnotu včetně úrokových výnosů a realizované zisky/ztráty z prodejů. Úrokové výnosy za rok 2024 jsou ve výši 67 tis. Kč (za rok 2023: 83 tis. Kč).

Zisk/ztráta z derivátových operací obsahuje zisky a ztráty při vypořádání pevných termínových operací s měnovými a úrokovými nástroji a zároveň i přecenění otevřených derivátů přeceňovaných na reálnou hodnotu.

Zisk/ztráta z devizových operací představuje hodnotu realizovaných kurzových rozdílů z devizových účtů a z vypořádání cizoměnových pohledávek a závazků.

Zisk/ztráta z ostatních finančních operací zahrnuje úrokové výnosy ze zůstatků u bank a ostatních finančních aktiv oceňovaných reálnou hodnotou.

Veškeré zisky a ztráty z finančních operací jsou z finančních nástrojů povinně oceněných ve FVTPL.

## 21. OSTATNÍ PROVOZNÍ VÝNOSY A NÁKLADY

Fond nevykazuje žádné provozní výnosy a náklady.

# J&T KOMODITNÍ otevřený podílový fond

Příloha k účetní závěrce

Rok končící 31. prosince 2024

## 22. SPRÁVNÍ NÁKLADY

Položka Správní náklady obsahuje náklad na audit ve výši 242 tis. Kč za rok 2024 (v roce 2023: 59 tis. Kč).

## 23. VÝNOSY/NÁKLADY DLE OBLASTÍ

### (a) Geografické oblasti

	Česká republika	Evropská unie	Ostatní	Celkem
	2024	2024	2024	2024
Výnosy z akcií a podílů	155	103	293	551
Náklady na poplatky a provize	-2 317	-20	-25	-2 362
Zisk nebo ztráta z finančních operací	-4 501	6 188	5 452	7 139
Správní náklady	-242	-	-	-242

	Česká republika	Evropská unie	Ostatní	Celkem
	2023	2023	2023	2023
Výnosy z akcií a podílů	308	169	499	976
Náklady na poplatky a provize	-3 422	-37	-5	-3 464
Zisk nebo ztráta z finančních operací	5 181	-12 150	-1 030	-7 999
Správní náklady	-59	-	-	-59

## 24. DAŇ Z PŘÍJMŮ A ODLOŽENÝ DAŇOVÝ ZÁVAZEK/POHLEDÁVKA

### (a) Daň z příjmů

	2024	2023
Daň ze samostatného základu daně	71	124
<b>Celkem</b>	<b>71</b>	<b>124</b>

# J&T KOMODITNÍ otevřený podílový fond

Příloha k účetní závěrce

Rok končící 31. prosince 2024

## (b) Daň splatná za běžné účetní období

	2024	2023
Zisk nebo ztráta za účetní období před zdaněním	5 086	-10 546
Částky neoprávněně zkracující příjmy § 23 odst.3a bod 1		
Příjmy, z nichž je daň vybírána srážkou (české dividendy) §23 odst.4a	-155	-308
Příjmy zdaňované sazbou podle §21 odst.4 (zahraniční dividendy) §23 odst.4b	-396	-668
Výnosy nepodléhající zdanění	-	-
Daňově neodčitelné náklady	-	-
Odečet daňové ztráty z min. let	-4 535	-
Mezisoučet	-	-11 522
<b>Daň vypočtená při použití sazby 5 %</b>	-	-
Samostatný základ daně - zahraniční dividendy	396	668
Daň ze samostatného základu daně ve výši 15 %	59	100
Zápočet daně zaplacené v zahraničí	-53	-82
<b>Daň ze samostatného základu po zápočtu</b>	<b>6</b>	<b>18</b>
<b>Celková daň</b>	<b>6</b>	<b>18</b>
Srážková daň celkem - sražená u zdroje	65	106
<b>Celkem</b>	<b>71</b>	<b>124</b>

## (c) Odložený daňový závazek/pohledávka

Odložené daně z příjmu jsou počítány ze všech dočasných rozdílů za použití daňové sazby platné pro období, ve kterém budou daňový závazek nebo pohledávka uplatněny, tj. 5 %.

Fond nevykazuje odloženou daň.

Výše nevyužitých daňových ztrát k 31.12.2024 je ve výši 0 tis. Kč (31.12.2023: 11 522 tis. Kč). Nicméně Fond z důvodu opatrnosti k tomu přechodnému rozdílu nevykazuje odloženou daňovou pohledávku.

# J&T KOMODITNÍ otevřený podílový fond

Příloha k účetní závěrce

Rok končící 31. prosince 2024

---

## 25. TRANSAKCE SE SPŘÍZNĚNÝMI OSOBAMI

	31.12.2024	31.12.2023
Ostatní pasiva		
Úplata za obhospodařování a administraci fondu - Společnost	124	240
Úplata za služby depozitáře - ATLANTIK finanční trhy, a.s.	6	11

	2024	2023
Náklady na poplatky a provize		
Úplata za obhospodařování a administraci fondu - Společnost	2 129	3 176
Úplata za služby depozitáře - ATLANTIK finanční trhy, a.s.	97	144

# J&T KOMODITNÍ otevřený podílový fond

Příloha k účetní závěrce

Rok končící 31. prosince 2024

## 26. KLASIFIKACE FINANČNÍCH AKTIV A FINANČNÍCH ZÁVAZKŮ

Následující tabulka poskytuje sesouhlasení mezi položkami rozvahy a oceňovacími kategoriemi finančních nástrojů:

31. prosince 2024	Povinně ve FVTPL	Určené ve FVTPL	FVOCI - majetkové nástroje	Celkem
<i>tis. Kč</i>				
Pohledávky za bankami a družstevními záložnami	67 432	-	-	67 432
Dluhové cenné papíry	-	-	-	-
Akcie, podílové listy a ostatní podíly	-	-	-	-
Ostatní finanční aktiva	-	-	-	-
<b>Finanční aktiva celkem</b>	<b>67 432</b>	<b>-</b>	<b>-</b>	<b>67 432</b>

31. prosince 2024	Povinně ve FVTPL	Určené ve FVTPL	FVOCI - majetkové nástroje	Celkem
<i>tis. Kč</i>				
Ostatní finanční závazky	-	287	-	287
<b>Finanční závazky celkem</b>	<b>-</b>	<b>287</b>	<b>-</b>	<b>287</b>

31. prosince 2023	Povinně ve FVTPL	Určené ve FVTPL	FVOCI - majetkové nástroje	Celkem
<i>tis. Kč</i>				
Pohledávky za bankami a družstevními záložnami	7 543	-	-	7 543
Dluhové cenné papíry	-	-	-	0
Akcie, podílové listy a ostatní podíly	108 153	-	-	108 153
Ostatní finanční aktiva	3 652	-	-	3 652
<b>Finanční aktiva celkem</b>	<b>119 348</b>	<b>-</b>	<b>-</b>	<b>119 348</b>

31. prosince 2023	Povinně ve FVTPL	Určené ve FVTPL	FVOCI - majetkové nástroje	Celkem
<i>tis. Kč</i>				
Ostatní finanční závazky	944	933	-	1 877
<b>Finanční závazky celkem</b>	<b>944</b>	<b>933</b>	<b>-</b>	<b>1 877</b>

# J&T KOMODITNÍ otevřený podílový fond

Příloha k účetní závěrce

Rok končící 31. prosince 2024

---

## 27. FINANČNÍ NÁSTROJE – ŘÍZENÍ RIZIK

### a) Úvod

Fond je vystaven zejména následujícím rizikům plynoucím z důvodu svých aktivit a řízení pozic vzniklých z těchto aktivit a z držených finančních nástrojů:

- úvěrové riziko;
- riziko likvidity;
- tržní rizika;
- operační riziko.

Fond je v souladu se svou investiční strategií vystaven zejména tržním rizikům, která vyplývají z otevřených pozic transakcí s úrokovými, akciovými a měnovými nástroji, které jsou citlivé na změny podmínek na finančních trzích. Detailně jsou rizika, jimž je fond vystaven, popsána ve statutu fondu.

Fond provádí operace v rámci jeho investiční politiky, která je zaměřena především na investice do investičních nástrojů s pevným výnosem, především dluhových cenných papírů, a dalších cenných papírů (cenné papíry investičních fondů, akcie) a finančních instrumentů tuzemského i zahraničního finančního trhu, a to i nástrojů a instrumentů s vyšším investorským rizikem. Strategií fondu je investovat do produktů, nesoucích vyšší výnos, i když představují vyšší tržní riziko.

### System řízení rizik

Představenstvo obhospodařovatele má celkovou zodpovědnost za vytvoření a dohled nad systémem řízení rizik. Představenstvo má zodpovědnost za stanovení a dohled nad zásadami a metodami řízení rizik. Základním nástrojem řízení rizik jsou limity na podíl jednotlivých typů finančních nástrojů v portfoliu, které jsou stanoveny v souladu s požadavky Zákona, statutem a investiční strategií.

Zásady a metody řízení rizik slouží k:

- identifikaci a analýze rizik, kterým je Fond vystaven
- nastavení příslušných limitů a kontrol
- monitorování rizik a dodržování příslušných limitů.

Zásady a metody řízení rizik jsou pravidelně revidovány, aby odrážely změny tržních podmínek a aktivity Fondu. Cílem obhospodařující investiční společnosti je vytvořit kontrolní prostředí, ve které všichni zaměstnanci chápou své role a povinnosti, a to za pomoci školení a řízení a nastavení standardů a metodik.

Investiční společnost má vytvořený vnitřní kontrolní systém, který monitoruje dodržování limitů daných zákonem a tímto statutem. Kontrolní činnost ve vztahu k Fondu vykonávají odborné útvary investiční společnosti. Činnost investiční společnosti dále průběžně kontroluje depozitář.

Investiční společnost majetek Fondu investuje tak, aby minimalizovala rizika při dané investiční strategii. Investiční společnost při obhospodařování majetku Fondu vynakládá veškerou odbornou péči. K zajištění odborné péče využívá odborných znalostí a zkušeností svých zaměstnanců, o jejichž profesionální úroveň systematicky pečuje. V případě potřeby najímá k realizaci svých záměrů při obhospodařování majetku Fondu externí firmy s cílem zabezpečit nejlepší služby v oblasti právního a daňového poradenství, v oblasti obchodování s cennými papíry apod.

# J&T KOMODITNÍ otevřený podílový fond

Příloha k účetní závěrce

Rok končící 31. prosince 2024

---

## b) Úvěrové riziko

Úvěrové riziko je riziko finanční ztráty Fondu, pokud protistrana nebo emitent finančního nástroje nesplní své smluvní závazky. Vzhledem ke své strategii je Fond primárně vystaven riziku, že emitent cenného papíru, především dluhových cenných papírů, který byl pořízen do portfolia Fondu, nebo jiná protistrana nesplní svůj závazek vyplatit smluvený úrok nebo jistinu.

Úvěrové riziko může vzniknout i z úvěrů a půjček poskytnutých v souladu se statutem nebo právními předpisy.

### (i) Řízení úvěrového rizika

Cílem Fondu v oblasti úvěrového rizika je minimalizovat expozice vůči protistranám, kde je riziko selhání vyšší, a provádění transakcí s protistranami, které splňují kritéria úvěrového rizika nastavená v interních směrnících pro oblast úvěrového rizika. Řízení úvěrového rizika zahrnuje následující:

- Schvalování povolených obchodníků s cennými papíry;
- Schvalování povolených protistran;
- Nastavení limitů pro případné úvěry;
- Vyhodnocování finanční a ekonomické situace protistran, podmínek obchodu, situace v příslušném ekonomickém odvětví, geografickém prostředí;
- Vyhodnocování kvality a dostatečnost případného zajištění;
- Vyhodnocení dopadu na riziko koncentrace;
- Omezení koncentrace úvěrového rizika v závislosti na protistraně, na emitentech, likviditě trhu apod. (pro dluhové cenné papíry, akcie, atd.);
- Kontrola dodržování stanovených limitů a expozic dle statutu a příslušných právních předpisů

Součástí úvěrového rizika je i riziko vypořádání. V okamžiku vypořádání transakce může Fondu vzniknout riziko. Riziko vypořádání je riziko ztráty vyplývající ze selhání protistrany dostát svému závazku dodat peněžní prostředky, cenné papíry nebo jiná aktiva v dohodnuté výši.

Fond toto riziko pro určité typy transakcí snižuje využíváním společností zajišťujících vypořádání dané transakce (settlement/clearing agent). Tím zajistí, že dojde k vypořádání transakce pouze tehdy, když obě strany splní své smluvní závazky. Limity pro vypořádání jsou součástí úvěrového schvalovacího procesu a následného sledování a vyhodnocování úvěrového rizika. Výjimky z pravidel jsou schvalovány Představenstvem společnosti.

Součástí úvěrového rizika je dále i riziko protistrany plynoucí z finančních derivátů. Obhospodařovatel Fondu snižuje rizika z použití finančních derivátů způsoby danými statutem Fondu a příslušnými právními předpisy.

### (ii) Úvěrová kvalita jednotlivých druhů aktiv

#### Pohledávky za bankami a družstevními záložnami

Fond drží peněžní prostředky na účtech u banky, kterou je UniCredit Bank Czech Republic and Slovakia, a.s., s ratingem A3 od společnosti Moody's. Fond může případně zřizovat nebo vést peněžní účty na jméno fondu i u jiných bankovních institucí, které povolují příslušné právní předpisy a statut, a to pouze

# J&T KOMODITNÍ otevřený podílový fond

Příloha k účetní závěrce

Rok končící 31. prosince 2024

se souhlasem depozitáře. V takovém případě depozitář eviduje všechny peněžní účty zřízené pro Fond a kontroluje pohyb peněžních prostředků tohoto Fondu na těchto účtech.

## Ostatní aktiva - deriváty

Fond aktivně sjednává pouze deriváty výhradně za účelem efektivního obhospodařování fondu a snížení rizika souvisejícího s investováním na účet tohoto fondu. Ve fondech jsou využívány zejména měnové swapy a forwardy, a to jako deriváty, které slouží k zajištění majetku fondu proti měnovému riziku. Deriváty jsou sjednávány s bankovními finančními institucemi a úvěrové riziko je nemateriální.

### (iii) Koncentrace úvěrového rizika

Koncentrace úvěrového rizika vzniká z důvodu existence úvěrových pohledávek s obdobnými ekonomickými charakteristikami, které ovlivňují schopnost dlužníka dostát svým závazkům. K datu účetní závěrky neměla účetní jednotka významnou koncentraci úvěrového rizika vůči individuálnímu dlužníku nebo ekonomicky spjaté skupině dlužníků.

#### Koncentrace dle sektorů

31.12.2024	Finanční organizace	Celkem
Pohledávky za bankami	67 432	67 432
<b>Celkem</b>	<b>67 432</b>	<b>67 432</b>

31.12.2023	Finanční organizace	Celkem
Pohledávky za bankami	7 543	7 543
<b>Celkem</b>	<b>7 543</b>	<b>7 543</b>

#### Koncentrace dle zeměpisných oblastí

31.12.2024	Česká republika	Celkem
Pohledávky za bankami	67 432	67 432
<b>Celkem</b>	<b>67 432</b>	<b>67 432</b>

31.12.2023	Česká republika	Celkem
Pohledávky za bankami	7 543	7 543
<b>Celkem</b>	<b>7 543</b>	<b>7 543</b>

### (iv) Zajištění

Fond nemá k 31.12.2024 žádné hodnoty zajištění ve vztahu k uzavřeným derivátovým transakcím.

# J&T KOMODITNÍ otevřený podílový fond

Příloha k účetní závěrce

Rok končící 31. prosince 2024

## c) Likvidita

### (i) Expozice a řízení rizika likvidity

Riziko likvidity zahrnuje jak riziko schopnosti financovat aktiva Fondu nástroji s vhodnou splatností, tak i schopnost Fondu likvidovat/prodat aktiva za přijatelnou cenu v přijatelném časovém horizontu.

Řízení likvidity portfolia Fondu spočívá především ve volbě takových nástrojů, které zaručují likviditu portfolia ve smluvně sjednaných lhůtách. Při řízení likvidity se přihlíží k plánování transakcí ve Fondu, plánování a odhadu potenciálních vstupů a výstupů podílníků, tak aby nedošlo k nesouladu v načasování peněžních toků.

Fond pravidelně vyhodnocuje riziko likvidity, a to zejména monitorováním změn ve struktuře přílivu a odlivu prostředků podílníků.

### (i) Zbytková smluvní splatnost

Následující tabulky ukazují zbytkovou smluvní splatnost finančních aktiv a finančních závazků v nediskontovaných částkách zahrnující úrokové platby:

<b>31. prosince 2024</b>	<b>Účetní hodnota</b>	<b>Nedisk. peněžní toky</b>	<b>Do 3 měsíců</b>	<b>Od 3 měsíců do 1 roku</b>	<b>Od 1 roku do 5 let</b>	<b>Nad 5 let</b>	<b>Bez specifikace</b>
<b>FINAČNÍ AKTIVA</b>							
<b>Nederivátová aktiva</b>							
Pohledávky za bankami	67 432	67 432	67 432	-	-	-	-
Dluhové cenné papíry	-	-	-	-	-	-	-
Akcie, podílové listy a ostatní podíly	-	-	-	-	-	-	-
Ostatní finanční aktiva	-	-	-	-	-	-	-
<b>CELKEM</b>	<b>67 432</b>	<b>67 432</b>	<b>67 432</b>	-	-	-	-
<b>Derivátová aktiva</b>							
Nástroje pro řízení rizik:							
Příjem	-	-	-	-	-	-	-
Výdaj	-	-	-	-	-	-	-
<b>CELKEM</b>	-	-	-	-	-	-	-
<b>FINAČNÍ ZÁVAZKY</b>							
<b>Nederivátové závazky</b>							
Ostatní finanční závazky	287	287	287	-	-	-	-
<b>CELKEM</b>	<b>287</b>	<b>287</b>	<b>287</b>	-	-	-	-
<b>Derivátové závazky</b>							
Nástroje pro řízení rizik:							
Výdaj	-	-	-	-	-	-	-
Příjem	-	-	-	-	-	-	-
<b>CELKEM</b>	-	-	-	-	-	-	-

# J&T KOMODITNÍ otevřený podílový fond

Příloha k účetní závěrce

Rok končící 31. prosince 2024

31. prosince 2023	Účetní hodnota	Nedisk. peněžní toky	Do 3 měsíců	Od 3 měsíců do 1 roku	Od 1 roku do 5 let	Nad 5 let	Bez specifikace
<b>FINAČNÍ AKTIVA</b>							
<b>Nederivátová aktiva</b>							
Pohledávky za bankami	7 543	7 543	7 543	-	-	-	-
Akcie, podílové listy a ostatní podíly	108 153	108 153	-	-	-	-	108 153
Ostatní finanční aktiva	160	160	160	-	-	-	-
<b>CELKEM</b>	<b>115 856</b>	<b>115 856</b>	<b>7 703</b>	<b>-</b>	<b>-</b>	<b>-</b>	<b>108 153</b>
<b>Derivátová aktiva</b>							
Nástroje pro řízení rizik:	3 492						
Příjem		117 610	94 526	23 084	-	-	-
Výdaj		113 870	91 494	22 376	-	-	-
<b>CELKEM</b>	<b>3 492</b>	<b>3 740</b>	<b>3 032</b>	<b>708</b>	<b>-</b>	<b>-</b>	<b>-</b>
<b>FINANČNÍ ZÁVAZKY</b>							
<b>Nederivátové závazky</b>							
Ostatní finanční závazky	933	933	933	-	-	-	-
<b>CELKEM</b>	<b>933</b>	<b>933</b>	<b>933</b>	<b>-</b>	<b>-</b>	<b>-</b>	<b>-</b>
<b>Derivátové závazky</b>							
Nástroje pro řízení rizik:	944						
Výdaj		69 281	69 281	-	-	-	-
Příjem		68 433	68 433	-	-	-	-
<b>CELKEM</b>	<b>944</b>	<b>848</b>	<b>848</b>	<b>-</b>	<b>-</b>	<b>-</b>	<b>-</b>

Zůstatky uvedené v tabulkách výše jsou vypočteny a vykázány následovně:

Druh finančního nástroje	Způsoby, předpoklady a důvody pro určení zbytkové smluvní splatnosti
Nederivátové finanční nástroje	<b>Nediskontované peněžní toky</b> , které zahrnují úrokové platby.
Derivátové finanční nástroje držené z důvodu řízení rizik	<b>Smluvní nediskontované peněžní toky</b> . Uvedené hodnoty představují hrubé nominální peněžní toky z derivátů, které nejsou vypořádávány na netto bázi (např. forwardy, měnové swapy, apod.), a čisté nominální peněžní toky, které jsou vypořádány na netto bázi.

# J&T KOMODITNÍ otevřený podílový fond

Příloha k účetní závěrce

Rok končící 31. prosince 2024

## (ii) Zbytková doba splatnosti

<b>31. prosince 2024</b>	<b>Do 3 měs.</b>	<b>Od 3 měs. do 1 roku</b>	<b>Od 1 roku do 5 let</b>	<b>Nad 5 let</b>	<b>Bez specifikace</b>	<b>Celkem</b>
Pohledávky za bankami	67 432	-	-	-	-	<b>67 432</b>
Akcie, podílové listy a ostatní podíly	-	-	-	-	-	-
Ostatní aktiva	-	336	-	-	-	<b>336</b>
<b>Celkem</b>	<b>67 432</b>	<b>336</b>	-	-	-	<b>67 768</b>
Ostatní pasiva	290	-	-	-	-	<b>290</b>
Vlastní kapitál	-	-	-	-	67 478	<b>67 478</b>
<b>Celkem</b>	<b>290</b>	-	-	-	<b>67 478</b>	<b>67 768</b>
<b>Gap</b>	<b>67 142</b>	<b>336</b>	-	-	<b>-67 478</b>	-
<b>Kumulativní gap</b>	<b>67 142</b>	<b>67 478</b>	<b>67 478</b>	<b>67 478</b>	-	-

<b>K 31. prosinci 2023</b>	<b>Do 3 měs.</b>	<b>Od 3 měs. do 1 roku</b>	<b>Od 1 roku do 5 let</b>	<b>Nad 5 let</b>	<b>Bez specifikace</b>	<b>Celkem</b>
Pohledávky za bankami	7 543	-	-	-	-	<b>7 543</b>
Akcie, podílové listy a ostatní podíly	-	-	-	-	108 153	<b>108 153</b>
Ostatní aktiva	3 072	904	-	-	-	<b>3 976</b>
<b>Celkem</b>	<b>10 615</b>	<b>904</b>	-	-	<b>108 153</b>	<b>119 672</b>
Ostatní pasiva	1 880	-	-	-	-	<b>1 880</b>
Vlastní kapitál	-	-	-	-	117 792	<b>117 792</b>
<b>Celkem</b>	<b>1 880</b>	-	-	-	<b>117 792</b>	<b>119 672</b>
<b>Gap</b>	<b>8 735</b>	<b>904</b>	-	-	<b>-9 639</b>	-
<b>Kumulativní gap</b>	<b>8 735</b>	<b>9 639</b>	<b>9 639</b>	<b>9 639</b>	-	-

Výše uvedené tabulky představují zbytkovou splatnost účetních hodnot jednotlivých finančních nástrojů, nikoliv veškerých peněžních toků, které z těchto nástrojů plynou.

Pokud pohledávky nebo závazky zahrnují splátkové platby, rozumí se zbytkovou dobou splatnosti doba mezi rozvahovým dnem a dnem, kdy se stává každá jednotlivá splátka splatnou.

# J&T KOMODITNÍ otevřený podílový fond

Příloha k účetní závěrce

Rok končící 31. prosince 2024

---

Fond řídí riziko likvidity především tím, že investuje v souladu se statutem fondu a dodržuje zákonné a interně nastavené limity likvidity, sleduje čisté peněžní toky a nastavuje další postupy pro omezení rizika likvidity.

## d) Tržní rizika

Níže jsou popsána vybraná tržní rizika, jimž je účetní jednotka vystavena z důvodu svých expozic, aktivit a řízení pozic vzniklých z těchto aktivit, a dále pak přístupy účetní jednotky k řízení těchto rizik.

Účetní jednotka je vystavena tržním rizikům, která vyplývají z otevřených pozic transakcí s úrokovými, měnovými a akciovými nástroji, které jsou citlivé na změny podmínek na finančních trzích.

## (i) Úrokové riziko

Fond je vystaven úrokovému riziku v důsledku dopadů výkyvů aktuálních tržních úrokových sazeb. Reálná hodnota a výnosy z finančního majetku mohou v důsledku těchto změn růst, ale i klesat.

Fond je vystaven úrokovému riziku vzhledem ke skutečnosti, že úročená aktiva a pasiva mají různé splatnosti nebo období změny/úpravy úrokových sazeb a také objemy v těchto obdobích. V případě proměnlivých úrokových sazeb je účetní jednotka vystavena bazickému riziku, které je dáno rozdílem v mechanismu úpravy jednotlivých typů úrokových sazeb jako PRIBOR, vyhlášených úroků z vkladů, atd. Aktivity v oblasti řízení úrokového rizika mají za cíl optimalizovat čistý úrokový výnos účetní jednotky v souladu se strategií Fondu. Fond řídí úrokové riziko na denní bázi v souladu s interními přepisy a statutem Fondu.

Pro řízení úrokového rizika je použito interních limitů metodou hodnoty v riziku (VaR), které jsou pravidelně sledovány na denní bázi. Limity jsou přehodnocovány pravidelně alespoň jednou ročně nebo dle aktuální potřeby.

Níže uvedená tabulka shrnuje nesoulad mezi úrokově citlivými aktivy a závazky Fondu. Účetní hodnota těchto aktiv a závazků a nominální (pomyslná) hodnota úrokových derivátů je zahrnuta do období, ve kterém dochází k jejich splatnosti. Z důvodu očekávaného předčasného splacení nebo nedefinovaných splatností jsou některá aktiva nebo závazky alokována do jednotlivých období na základě odborného odhadu.

Níže uvedená tabulka zahrnuje pouze úrokově citlivá aktiva a pasiva, a není proto totožný s hodnotami prezentovanými v rozvaze účetní jednotky.

# J&T KOMODITNÍ otevřený podílový fond

Příloha k účetní závěrce

Rok končící 31. prosince 2024

## Expozice k úrokovému riziku

31. prosince 2024	Do 3 měs.	Od 3 měs. do 1 roku	Od 1 roku do 5 let	Nad 5 let	Bez specifikace	Celkem
Pohledávky za bankami	67 432	-	-	-	-	67 432
<b>Celkem</b>	<b>67 432</b>	<b>-</b>	<b>-</b>	<b>-</b>	<b>-</b>	<b>67 432</b>
Závazky	-	-	-	-	-	-
<b>Celkem</b>	<b>-</b>	<b>-</b>	<b>-</b>	<b>-</b>	<b>-</b>	<b>-</b>
<b>Gap</b>	<b>67 432</b>	<b>-</b>	<b>-</b>	<b>-</b>	<b>-</b>	<b>67 432</b>
<b>Kumulativní gap</b>	<b>67 432</b>	<b>67 432</b>	<b>67 432</b>	<b>67 432</b>	<b>67 432</b>	

K 31. prosinci 2023	Do 3 měs.	Od 3 měs. do 1 roku	Od 1 roku do 5 let	Nad 5 let	Bez specifikace	Celkem
Pohledávky za bankami	7 543	-	-	-	-	7 543
<b>Celkem</b>	<b>7 543</b>	<b>-</b>	<b>-</b>	<b>-</b>	<b>-</b>	<b>7 543</b>
Závazky	-	-	-	-	-	-
<b>Celkem</b>	<b>-</b>	<b>-</b>	<b>-</b>	<b>-</b>	<b>-</b>	<b>-</b>
<b>Gap</b>	<b>7 543</b>	<b>-</b>	<b>-</b>	<b>-</b>	<b>-</b>	<b>7 543</b>
<b>Kumulativní gap</b>	<b>7 543</b>	<b>7 543</b>	<b>7 543</b>	<b>7 543</b>	<b>7 543</b>	

## (ii) Měnové riziko

### Řízení měnového rizika

Aktiva a pasiva v cizích měnách včetně podrozvahových angažovaností představují expozici Fondu vůči měnovým rizikům. Realizované i nerealizované kurzové zisky a ztráty jsou zachyceny přímo ve výkazu zisku a ztráty.

Pro řízení měnového rizika je použito interních limitů metodou hodnoty v riziku (VaR), které jsou pravidelně sledovány na denní bázi. Limity jsou přehodnocovány pravidelně alespoň jednou ročně nebo dle aktuální potřeby.

# J&T KOMODITNÍ otevřený podílový fond

Příloha k účetní závěrce

Rok končící 31. prosince 2024

## Expozice k měnovému riziku

Devizová pozice účetní jednotky v nejvýznamnějších měnách je následující:

<b>31. prosince 2024</b>	<b>EUR</b>	<b>USD</b>	<b>GBP</b>	<b>CZK</b>	<b>Celkem</b>
Pohledávky za bankami	-	-	-	67 432	<b>67 432</b>
Ostatní aktiva	-	-	-	336	<b>336</b>
<b>Aktiva celkem</b>	-	-	-	<b>67 768</b>	<b>67 768</b>
Podrozvahová aktiva					
Ostatní pasiva	-	-	-	290	<b>290</b>
Vlastní kapitál	-	-	-	67 478	<b>67 478</b>
<b>Závazky celkem</b>	-	-	-	<b>67 768</b>	<b>67 768</b>
Podrozvahové závazky					
Čistá pozice (kromě podrozvahy)	-	-	-	-	-
<b>Čistá pozice (vč. podrozvahových položek)</b>	-	-	-	-	-

<b>K 31. prosinci 2023</b>	<b>EUR</b>	<b>USD</b>	<b>GBP</b>	<b>CZK</b>	<b>Celkem</b>
Pohledávky za bankami	815	204	1	6 523	<b>7 543</b>
Akcie, podílové listy a ostatní podíly	33 382	72 854	-	1 917	<b>108 153</b>
Ostatní aktiva	168	160	-	3 648	<b>3 976</b>
<b>Aktiva celkem</b>	<b>34 365</b>	<b>73 218</b>	<b>1</b>	<b>12 088</b>	<b>119 672</b>
Podrozvahová aktiva					
Měnové forwardy	22 252	13 426	-	150 365	<b>186 043</b>
Ostatní pasiva	-	-	-	1 880	<b>1 880</b>
Vlastní kapitál	-	-	-	117 792	<b>117 792</b>
<b>Závazky celkem</b>	-	-	-	<b>119 672</b>	<b>119 672</b>
Podrozvahové závazky					
Měnové forwardy	55 631	91 742	-	35 778	<b>183 151</b>
Čistá pozice (kromě podrozvahy)	34 365	73 218	1	-107 584	-
<b>Čistá pozice (vč. podrozvahových položek)</b>	<b>986</b>	<b>-5 098</b>	<b>1</b>	<b>7 003</b>	<b>2 892</b>

# J&T KOMODITNÍ otevřený podílový fond

Příloha k účetní závěrce

Rok končící 31. prosince 2024

## (iii) Akciové riziko

Akciové riziko je riziko pohybu ceny akciových nástrojů držených v portfoliu Fondu a finančních derivátů odvozených od těchto nástrojů. Hlavním zdrojem tohoto rizika je obchodování s akciovými nástroji. Rizika akciových nástrojů jsou řízena limity, které jsou stanoveny v souladu s požadavky zákona, statutem a investiční strategií.

Pro řízení akciového rizika je použito interních limitů metodou hodnoty v riziku (VaR), které jsou pravidelně sledovány na denní bázi. Limity jsou přehodnocovány pravidelně alespoň jednou ročně nebo dle aktuální potřeby.

Fond nesleduje koncentraci akciových nástrojů ani podle odvětví ani podle geografických oblastí.

K 31. prosinci 2024 a 2023 Fond investoval více jak 5 % celkových aktiv do následujících titulů nesoucích akciové riziko.

Fond v roce 2024 neinvestoval více jak 5 % celkových aktiv do žádných titulů.

## 31. prosince 2023

Název	ISIN	Objem	Podíl na aktivech
Amundi Bloomberg Equal-weight	LU1829218749	6 796	5,77 %
Xtrackers Bloom Comm Ex-Agri Lives Swap UCITS ETF (F)	LU0292106167	6 829	5,80 %
INVECO BLOOMBERG COMMODITY UCITS ETF (F)	IE00BD6FTQ80	5 937	5,04 %
WISDOMTREE Enhanced CMDTY-USD ACC UCITS ETF (F)	IE00BYMLZY74	6 374	5,41 %
L&G LONG DATED ALL COMMOD UCITS ETF (F)	IE00B4WPHX27	7 023	5,96 %
BNP P ENERGY & METAL UCITS	LU1291109616	7 040	5,98 %
ISHARES BLOOMBERG ENHANCED R	IE00BZ1NCS44	6 312	5,36 %
		<b>46 311</b>	<b>39,31 %</b>

## (iv) Analýza citlivosti tržních rizik pomocí metody Value-at-Risk (VaR)

Základním nástrojem řízení rizik jsou limity na podíl jednotlivých typů finančních nástrojů v portfoliu, které jsou stanoveny v souladu s požadavky Zákona, statutem a investiční strategií.

Tržní rizika jsou měřena metodou Value at Risk („VaR“). Value at Risk představuje potenciální ztrátu z nepříznivého pohybu na trhu v daném časovém horizontu na určité úrovni spolehlivosti. Fond stanovuje Value at Risk metodou historické simulace. Value at Risk je měřeno na bázi 21denního intervalu držby (jeden měsíc) a úrovni spolehlivosti 99 %. Výsledky modelu jsou denně zpětně testovány a porovnávány se skutečnými výsledky dosaženými na finančních trzích a v případě zjištěných nepřesností je model upraven tak, aby odpovídal aktuálnímu vývoji na finančních trzích.

# J&T KOMODITNÍ otevřený podílový fond

Příloha k účetní závěrce

Rok končící 31. prosince 2024

Níže jsou uvedeny hodnoty Value at Risk za jednotlivé typy rizik.

	K 31.12.2024	Průměr 2024	K 31.12.2023	Průměr 2023
VaR úrokových nástrojů	472	293	200	337
VaR měnových nástrojů	-	197	353	535
VaR akciových nástrojů	-	5 347	4 910	9 361
Celkový VaR	472	5 682	5 323	10 117

## (v) Stresové testování

Účetní jednotka provádí měsíčně stresové testování úrokového, měnového, akciového rizika a rizika likvidity tím, že aplikuje historické scénáře významných pohybů na finančních trzích a interně definované nepravděpodobné scénáře a modeluje jejich dopad na výsledek hospodaření účetní jednotky. Účetní jednotka stanovila limity na tyto stresové scénáře, které jsou součástí procesu řízení rizik.

## e) Operační riziko

Operační riziko je riziko ztráty vlivem nedostatků či selhání vnitřních procesů, lidského faktoru nebo systémů či riziko ztráty vlivem vnějších událostí včetně rizika informačních technologií a rizika právního a compliance. Cílem řízení operačního rizika v obhospodařující společnosti je minimalizace tohoto rizika při zajištění požadované úrovně jejích aktivit. Primární odpovědnost za implementaci kontrol na řešení operačního rizika je přidělena vedení společnosti. Tato odpovědnost je podporována rozvojem celkových norem pro řízení operačního rizika, které provádí Odbor řízení rizik společnosti i mateřské společnosti, a které pokrývají následující oblasti:

- identifikace operačního rizika v rámci systému kontroly;
- vyhodnocení identifikovaných rizik;
- přijmutí rozhodnutí o akceptaci, sledování či snižování identifikovaných rizik (při zabezpečení požadované úrovně aktivit);
- hlášení provozních rizikových událostí zadáním příslušné informace do databáze událostí operačního rizika.

# J&T KOMODITNÍ otevřený podílový fond

Příloha k účetní závěrce

Rok končící 31. prosince 2024

---

## f) Konflikt na Ukrajině

Válečný konflikt na Ukrajině, jenž započal v únoru roku 2022, pokračoval rovněž v roce 2023 dynamickým vývojem. Ruská federace se téměř přetransformovala na válečnou ekonomiku a Ukrajina podporovaná západem měla co dělat, aby se soupeři vyrovnala. Ke konci roku 2023 se situace dostala do patové situace, kdy ani jedna ze stran nezaznamenává podstatnější územní zisky. Dá se tedy říci, že se v současnosti vede opotřebovávací válka.

V roce 2024 firmy a domácnosti čelily rostoucím nákladům na energii a suroviny, což omezovalo spotřebitelské výdaje a investice. Kromě toho politická a ekonomická nejistota spojená s konfliktem, spolu s probíhajícími americkými volbami, negativně ovlivnila zahraniční investice a obchodní aktivity v regionu.

Fond nemá významnou investici s expozicí na Ukrajině nebo v Rusku.

Společnost analyzovala dopad této události a k datu schválení této účetní závěrky dospěla Společnost k závěru, že tato událost nemá významný dopad na účetní závěrku k 31. prosinci 2024

## g) Konflikt na Blízkém východě

Na počátku října roku 2023 podnikli palestinští radikálové útok na Izrael, během něhož došlo také k únosu stovky rukojmích, z nichž někteří jsou dodnes drženi na území Pásmu Gazy. Izrael se rozhodl pro odvetný úder, který vyústil v pozemní vojenskou operaci v Pásmu Gazy. Konflikt rozdmýchal již tradičně napjatou situaci na Blízkém východě, kde se státy dělí na ty, které Palestinu tiše podporují a ty, které by si přáli diplomatické jednání s cílem deeskalace konfliktu.

V roce 2024 se konflikty projevily v poklesu hospodářských aktivit, přičemž politická nestabilita odradila zahraniční investice a obchodní příležitosti. Napětí v regionu mělo také dopad na migraci a humanitární otázky, což vytvářelo další výzvy pro země, které se snažily stabilizovat svá hospodářství a zajistit sociální pohodu obyvatelstva. Celkově dochází v důsledku konfliktu k zvyšování nejistoty na světových trzích.

Společnosti, zastoupené v portfoliu fondu, nejsou přímo navázány na rizika tohoto konfliktu, jelikož mají podstatná aktiva situovaná mimo tento region, stejně tak jako příjmy plynoucí z podnikání.

Společnost analyzovala dopad této události a k datu schválení této účetní závěrky dospěla Společnost k závěru, že tato událost nemá významný dopad na účetní závěrku k 31. prosinci 2024.

# J&T KOMODITNÍ otevřený podílový fond

Příloha k účetní závěrce

Rok končící 31. prosince 2024

---

## 28. REÁLNÁ HODNOTA

### a) Oceňovací metody

Účetní jednotka stanovuje reálnou hodnotu instrumentu za použití kotované ceny na aktivním trhu pro daný instrument, pokud je k dispozici. Aktivní trh je trh, na kterém se transakce pro aktiva či závazky uskutečňují dostatečně často a v dostatečném objemu, aby byl zajištěn pravidelný přísun cenových informací.

Pokud kotovaná cena na aktivním trhu není k dispozici, pak účetní jednotka použije oceňovací techniky, které maximalizují využití relevantních pozorovatelných vstupů a minimalizují využití nepozorovatelných vstupů. Vybraná oceňovací technika zahrnuje všechny z faktorů, které by účastníci trhu zahrnuli do ocenění dané transakce.

Cíl oceňovací metody je stanovit reálnou hodnotu, která odráží cenu, která by byla získána z prodeje aktiva nebo zaplacená za převzetí závazku v rámci řádné transakce mezi účastníky trhu ke dni ocenění.

Oceňovací metody zahrnují:

- modely na bázi čisté současné hodnoty diskontovaných peněžních toků,
- porovnání s podobnými nástroji, pro které existují pozorovatelné ceny (metoda tržního srovnání),
- a jiné oceňovací modely.

Předpoklady a vstupy použité v oceňovacích metodách zahrnují:

- bezrizikové úrokové míry (risk-free interest rates),
- úvěrové marže (credit spreads),
- ceny dluhopisů a akcií,
- měnové kurzy,
- likviditní/specifické přírážky.

### b) Hierarchie reálné hodnoty

Účetní jednotka stanovuje reálné hodnoty za použití následující hierarchie reálné hodnoty, které odráží významnost vstupů použitých k ocenění.

- Úroveň 1: Vstupy na úrovni 1 jsou (neupravené) kótované ceny na aktivních trzích pro identická aktiva či závazky, k nimž má účetní jednotka přístup ke dni ocenění.
- Úroveň 2: Vstupy na úrovni 2 jsou vstupy jiné než kótované ceny zahrnuté do úrovně 1, které jsou přímo (tj. jako ceny) nebo nepřímo (tj. jako odvozené od cen) pozorovatelné pro aktivum či závazek. Tato úroveň zahrnuje nástroje oceňované za použití:
  - kotovaných cen pro podobné nástroje na aktivních trzích;
  - kotované ceny pro identické nebo podobné nástroje na trzích, které jsou považovány za méně než aktivní;
  - nebo jiné oceňovací metody, ve kterých všechny významné vstupy jsou přímo nebo nepřímo pozorovatelné z tržních údajů.
- Úroveň 3: Vstupy na úrovni 3 jsou nepozorovatelné vstupní veličiny. Tato úroveň zahrnuje všechny nástroje, pro které oceňovací metody zahrnují vstupy, které nejsou pozorovatelné a nepozorovatelné vstupy mají významný dopad na ocenění nástroje. Tato úroveň zahrnuje nástroje,

# J&T KOMODITNÍ otevřený podílový fond

Příloha k účetní závěrce

Rok končící 31. prosince 2024

kteřé jsou oceněny na základě kotovaných cen pro podobné nástroje, pro které významné nepozorovatelné úpravy nebo předpoklady jsou vyžadovány, aby odrážely rozdíly mezi nástroji.

Aktivní trh je trh, na kterém se transakce pro aktiva či závazky uskutečňují dostatečně často a v dostatečném objemu, aby byl zajištěn pravidelný přísun cenových informací, a splňuje následující podmínky:

- a) položky, se kterými se na trhu obchoduje, jsou stejnorodé;
- b) obvykle je možné kdykoliv najít ochotné kupující a prodávající a
- c) ceny jsou veřejně dostupné.

Pokud pro dané finanční aktivum neexistuje aktivní trh, je reálná hodnota odhadnuta pomocí oceňovacích technik. Při použití oceňovacích technik vedení uplatňuje odhady a předpoklady, které vycházejí z dostupných informací o odhadech a předpokladech, které by uplatnili účastníci trhu při stanovení ceny daného finančního nástroje.

Účetní jednotka vykazuje transfery mezi jednotlivými úrovněmi hierarchie reálné hodnoty provedené ke konci účetního období, v kterém daná změna nastala.

## c) Procesy a kontroly

Účetní jednotka nastavila soustavu kontrol pro ocenění reálnou hodnotou. Dané kontroly zahrnují následující:

- kontrola a schválení procesů pro nové oceňovací modely a jejich změny;
- validace modelů;
- kontrola významných nepozorovatelných vstupů, oceňovacích úprav a významných změn v reálné hodnotě v rámci úrovně 3.

## d) Finanční nástroje, které jsou v rozvaze vykázány v reálné hodnotě

V následující tabulce jsou uvedeny jednotlivé úrovně reálných hodnot finančních aktiv a finančních závazků, které jsou vykázány v reálné hodnotě v rozvaze:

tis. Kč	31.12.2024		
	úroveň 1	úroveň 2	úroveň 3
<b>FINANČNÍ AKTIVA</b>			
Pohledávky za bankami	-	67 432	-
<b>FINANČNÍ ZÁVAZKY</b>			
Ostatní finanční závazky	-	287	-

tis. Kč	31.12.2023		
	úroveň 1	úroveň 2	úroveň 3
<b>FINANČNÍ AKTIVA</b>			
Pohledávky za bankami	-	7 543	-
Akcie, podílové listy a ostatní podíly	33 969	74 184	-
Ostatní finanční aktiva	-	3 652	-
<b>FINANČNÍ ZÁVAZKY</b>			
Ostatní finanční závazky	-	1 877	-

# J&T KOMODITNÍ otevřený podílový fond

Příloha k účetní závěrce

Rok končící 31. prosince 2024

---

## (i) Převody mezi úrovní 1 a úrovní 2

V běžném účetním období nedošlo k přesunu cenných papírů z úrovně 1 do úrovně 2 v rámci hierarchie reálných hodnot. Během minulého účetního období nedošlo k převodu cenných papírů z úrovně 1 do úrovně 2.

Během běžného účetního období nedošlo k převodu z úrovně 2 do úrovně 1. V minulém období došlo ke změně tržních podmínek pro některé cenné papíry, kdy pro tyto nástroje začaly být dostupné příslušné kotované ceny na aktivním trhu. Z tohoto důvodu byly převedeny cenné papíry ve výši 10 526 tis. Kč z úrovně 2 do úrovně 1.

## Použitá oceňovací techniky a vstupní veličiny

Účetní jednotka využívá k určení reálné hodnoty následující oceňovací techniky a vstupní veličiny:

### **Pohledávky za bankami**

Účetní hodnota se vzhledem ke krátké splatnosti těchto pohledávek blíží jejich reálné hodnotě. Tato finanční aktiva jsou v hierarchii reálných hodnot zařazena do úrovně 2. V průběhu běžného účetního období nedošlo ke změně použité oceňovací techniky nebo vstupů.

### **Akcie, podílové listy a ostatní podíly**

#### Kotované majetkové cenné papíry

Kotované majetkové cenné papíry, pro které jsou k dispozici kotované ceny na aktivním trhu pro identický instrument, jsou použity tyto ceny (úroveň 1).

Ostatní kotované majetkové cenné papíry jsou oceněny na základě kotace brokerů pro identický cenný papír, které jsou vykonatelné (executable) a které zohledňují skutečné současné tržní podmínky (úroveň 2).

#### Nekotované majetkové cenné papíry/investice

Fondy nevlastní žádné nekotované majetkové cenné papíry.

#### Nekotované podílové listy nebo investiční akcie v jiných investičních fondech

Reálná hodnota nekotovaných podílových listů nebo investičních akcií v jiných investičních fondech je určena pomocí neupravené čisté hodnoty aktiv (NAV) (úroveň 2).

Neupravená čistá hodnota aktiv (NAV) je použita tehdy, pokud pořízené podílové listy / investiční akcie v jiném fondu jsou zpětně prodejné (redeemable) k rozvahovému dni Fondu. Pokud nikoliv, pak NAV je použito jako vstup pro ocenění a úprava je aplikována v souvislosti se sníženou prodejností a omezeními ohledně zpětného odkupu (např. z důvodu výše poplatku za zpětný odkup). Tato úprava je na základě úsudku provedeného obhospodařovatelem Fondu po zvážení doby trvání daného omezení (např. aplikace dané výše poplatku za zpětný odkup), apod.

V průběhu běžného účetního období nedošlo ke změně použité oceňovací techniky nebo vstupů.

# J&T KOMODITNÍ otevřený podílový fond

Příloha k účetní závěrce

Rok končící 31. prosince 2024

---

## Ostatní aktiva/pasiva – Deriváty – FX forwardy a IRS

Reálná hodnota FX forwardů je stanovena na základě současné hodnoty peněžních toků vyplývajících z daného derivátu s přihlédnutím k tržním vstupům jako jsou kurzy měnových spotů a forwardů a referenční úrokové sazby apod. (úroveň 2).

V průběhu běžného účetního období nedošlo ke změně použité oceňovací technicky nebo vstupů.

## Kvantitativní informace o významných nepozorovatelných vstupních veličinách pro úroveň 3

Fond nevykazuje finanční nástroje zařazené v úrovni 3 v rámci hierarchie reálných hodnot.

### (ii) Citlivost reálné hodnoty na změny nepozorovatelných vstupů

Fond nevykazuje finanční nástroje zařazené v úrovni 3 v rámci hierarchie reálných hodnot.

### (iii) Sesouhlasení počátečních a konečných zůstatků pro úroveň 3

Fond nevykazuje finanční nástroje zařazené v úrovni 3 v rámci hierarchie reálných hodnot.

## e) **Finanční nástroje, které nejsou v rozvaze vykázány v reálné hodnotě**

K 31. 12. 2024 ani k 31. 12. 2023 není žádný finanční nástroj, který by nebyl v rozvaze vykázán v reálné hodnotě.

# J&T KOMODITNÍ otevřený podílový fond

Příloha k účetní závěrce



Rok končící 31. prosince 2024

---

## 29. VÝZNAMNÉ UDÁLOSTI PO DATU ÚČETNÍ ZÁVĚRKY

Na základě rozhodnutí České národní banky, Čj.: 2024/120992/CNB/650, bylo dne 25. října 2024 povoleno sloučení podílového fondu J&T KOMODITNÍ otevřený podílový fond s přejímajícím podílovým fondem J&T LIFE Dynamický otevřený podílový fond. V souladu s § 410 odst. 1 ZISIF se podílový fond J&T KOMODITNÍ otevřený podílový fond ruší a vlastníci podílových listů vydaných tímto podílovým fondem se stávají vlastníky podílových listů přejímajícího podílového fondu J&T LIFE Dynamický otevřený podílový fond, a to ke dni 1. ledna 2025, který byl stanoven jako rozhodný den sloučení.

K okamžiku sestavení účetní závěrky nejsou vedení Společnosti známy žádné významné následné události, které by ovlivnily účetní závěrku k 31. prosinci 2024.

V Praze dne:  15.04.2025	Podpis statutárního orgánu:	 Ing. Daniel Ochman	 Mgr. Miloš Pařízek
--------------------------------	--------------------------------	---	---

## ZPRÁVA NEZÁVISLÉHO AUDITORA

Podílníkům fondu J&T KOMODITNÍ otevřený podílový fond:

### *Výrok auditora*

Provedli jsme audit přiložené účetní závěrky fondu J&T KOMODITNÍ otevřený podílový fond (dále také „Fond“) sestavené na základě českých účetních předpisů, která se skládá z rozvahy k 31. prosinci 2024, výkazu zisku a ztráty, přehledu o změnách vlastního kapitálu za rok končící 31. prosince 2024 a přílohy této účetní závěrky, včetně významných (materiálních) informací o použitých účetních metodách. Údaje o Fondu jsou uvedeny v bodě 1 přílohy této účetní závěrky.

Podle našeho názoru přiložená účetní závěrka podává věrný a poctivý obraz aktiv a pasiv Fondu k 31. prosinci 2024 a nákladů a výnosů a výsledku jeho hospodaření za rok končící 31. prosince 2024 v souladu s českými účetními předpisy.

### *Základ pro výrok*

Audit jsme provedli v souladu se zákonem o auditorech a standardy Komory auditorů České republiky pro audit, kterými jsou mezinárodní standardy pro audit (ISA) případně doplněné a upravené souvisejícími aplikačními doložkami. Naše odpovědnost stanovená těmito předpisy je podrobněji popsána v oddílu Odpovědnost auditora za audit účetní závěrky. V souladu se zákonem o auditorech a Etickým kodexem přijatým Komorou auditorů České republiky jsme na Fondu nezávislí a splnili jsme i další etické povinnosti vyplývající z uvedených předpisů. Domníváme se, že důkazní informace, které jsme shromáždili, poskytují dostatečný a vhodný základ pro vyjádření našeho výroku.

### *Zdůraznění skutečností*

Upozorňujeme na bod 1(a) a 1(f) přílohy účetní závěrky, kde je popsáno, že v souladu se souhlasem České národní banky ze dne 25. října 2024 byl Fond k 1. lednu 2025 sloučen s podílovým fondem J&T LIFE Dynamický otevřený podílový fond a tudíž byl Fond k 1. lednu 2025 zrušen. Náš výrok není v souvislosti s touto záležitostí modifikován.

### *Jiné skutečnosti*

Účetní závěrka Fondu k 31. prosinci 2023 byla ověřena jiným auditorem, který ve své zprávě ze dne 10. dubna 2024 vydal k této účetní závěrce výrok bez výhrad.

### *Ostatní informace*

Ostatními informacemi jsou v souladu s § 2 písm. b) zákona o auditorech informace uvedené ve výroční zprávě mimo účetní závěrku a naši zprávu auditora. Za ostatní informace odpovídá představenstvo společnosti J&T INVESTIČNÍ SPOLEČNOST, a.s. (dále také „Společnost“).

Náš výrok k účetní závěrce se k ostatním informacím nevztahuje. Přesto je však součástí našich povinností souvisejících s auditem účetní závěrky seznámení se s ostatními informacemi a posouzení, zda ostatní informace nejsou ve významném (materiálním) nesouladu s účetní závěrkou či našimi znalostmi o účetní jednotce získanými během auditu účetní závěrky nebo zda se jinak tyto informace nejeví jako významně (materiálně) nesprávné. Také posuzujeme, zda ostatní informace byly ve všech významných (materiálních) ohledech vypracovány v souladu s příslušnými právními předpisy. Tímto posouzením se rozumí, zda ostatní informace splňují požadavky právních předpisů na formální náležitosti a postup vypracování ostatních informací v kontextu významnosti (materiality), tj. zda případné nedodržení uvedených požadavků by bylo způsobilé ovlivnit úsudek činěný na základě ostatních informací.



Shape the future  
with confidence

Na základě provedených postupů, do míry, již dokážeme posoudit, uvádíme, že:

- ostatní informace, které popisují skutečnosti, jež jsou též předmětem zobrazení v účetní závěrce, jsou ve všech významných (materiálních) ohledech v souladu s účetní závěrkou a
- ostatní informace byly vypracovány v souladu s právními předpisy.

Dále jsme povinni uvést, zda na základě poznatků a povědomí o Fondu, k nimž jsme dospěli při provádění auditu, ostatní informace neobsahují významné (materiální) věcné nesprávnosti. V rámci uvedených postupů jsme v obdržených ostatních informacích žádné významné (materiální) věcné nesprávnosti nezjistili.

#### *Odповідnost představenstva Společnosti za účetní závěrku*

Představenstvo Společnosti odpovídá za sestavení účetní závěrky podávající věrný a poctivý obraz v souladu s českými účetními předpisy, a za takový vnitřní kontrolní systém, který považuje za nezbytný pro sestavení účetní závěrky tak, aby neobsahovala významné (materiální) nesprávnosti způsobené podvodem nebo chybou.

Při sestavování účetní závěrky je představenstvo Společnosti povinno posoudit, zda je Fond schopný nepřetržitě trvat, a pokud je to relevantní, popsat v příloze účetní závěrky záležitosti týkající se jeho nepřetržitého trvání a použití předpokladu nepřetržitého trvání při sestavení účetní závěrky, s výjimkou případů, kdy představenstvo Společnosti plánuje zrušení Fondu nebo ukončení jeho činnosti, resp. kdy nemá jinou reálnou možnost než tak učinit.

#### *Odповідnost auditora za audit účetní závěrky*

Naším cílem je získat přiměřenou jistotu, že účetní závěrka jako celek neobsahuje významnou (materiální) nesprávnost způsobenou podvodem nebo chybou a vydat zprávu auditora obsahující náš výrok. Přiměřená míra jistoty je velká míra jistoty, nicméně není zárukou, že audit provedený v souladu s výše uvedenými předpisy ve všech případech v účetní závěrce odhalí případnou existující významnou (materiální) nesprávnost. Nesprávnosti mohou vznikat v důsledku podvodů nebo chyb a považují se za významné (materiální), pokud lze reálně předpokládat, že by jednotlivě nebo v souhrnu mohly ovlivnit ekonomická rozhodnutí, která uživatelé účetní závěrky na jejím základě přijmou.

Při provádění auditu v souladu s výše uvedenými předpisy je naší povinností uplatňovat během celého auditu odborný úsudek a zachovávat profesní skepticismus. Dále je naší povinností:

- Identifikovat a vyhodnotit rizika významné (materiální) nesprávnosti účetní závěrky způsobené podvodem nebo chybou, navrhnout a provést auditorské postupy reagující na tato rizika a získat dostatečné a vhodné důkazní informace, abychom na jejich základě mohli vyjádřit výrok. Riziko, že neodhalíme významnou (materiální) nesprávnost, k níž došlo v důsledku podvodu, je větší než riziko neodhalení významné (materiální) nesprávnosti způsobené chybou, protože součástí podvodu mohou být tajné dohody, falšování, úmyslná opomenutí, nepravdivá prohlášení nebo obcházení vnitřních kontrol.
- Seznámit se s vnitřním kontrolním systémem Fondu a Společnosti relevantním pro audit v takovém rozsahu, abychom mohli navrhnout auditorské postupy vhodné s ohledem na dané okolnosti, nikoli abychom mohli vyjádřit názor na účinnost jejich vnitřních kontrolních systémů.
- Posoudit vhodnost použitých účetních metod, přiměřenost provedených účetních odhadů a informace, které v této souvislosti představenstvo Společnosti uvedlo v příloze účetní závěrky Fondu.



Shape the future  
with confidence

- Posoudit vhodnost použití předpokladu nepřetržitého trvání při sestavení účetní závěrky představenstvem Společnosti, a zda s ohledem na shromážděné důkazní informace existuje významná (materiální) nejistota vyplývající z událostí nebo podmínek, které mohou významně zpochybnit schopnost Fondu nepřetržitě trvat. Jestliže dojdeme k závěru, že taková významná (materiální) nejistota existuje, je naší povinností upozornit v naší zprávě na informace uvedené v této souvislosti v příloze účetní závěrky, a pokud tyto informace nejsou dostatečné, vyjádřit modifikovaný výrok. Naše závěry týkající se schopnosti Fondu nepřetržitě trvat vycházejí z důkazních informací, které jsme získali do data naší zprávy. Nicméně budoucí události nebo podmínky mohou vést k tomu, že Fond ztratí schopnost nepřetržitě trvat.
- Vyhodnotit celkovou prezentaci, členění a obsah účetní závěrky, včetně přílohy, a dále to, zda účetní závěrka zobrazuje podkladové transakce a události způsobem, který vede k věrnému zobrazení.

Naší povinností je informovat představenstvo Společnosti mimo jiné o plánovaném rozsahu a načasování auditu a o významných zjištěních, která jsme v jeho průběhu učinili, včetně zjištěných významných nedostatků ve vnitřním kontrolním systému.

Ernst & Young Audit, s.r.o.  
evidenční č. 401

Arťem Žiganov, statutární auditor  
evidenční č. 2613

15. dubna 2025  
Praha, Česká republika